

NOV
2025

Boletín Estadístico Mensual

SPH

Sociedad Peruana
de Hidrocarburos

Índice

| | |
|-----------------------------|--------|
| Producción de hidrocarburos | Pág. 2 |
| Canon de hidrocarburos | Pág. 3 |
| Regalías de hidrocarburos | Pág. 4 |
| Pozos perforados | Pág. 5 |
| Contratos Vigentes | Pág. 6 |
| Inversión | Pág. 6 |

Resumen Ejecutivo

En noviembre 2025 la producción de petróleo y condensados cayó a 36.56 MBPD, con mayor aporte del Lote 95, Lote X y Lote VII, mientras que los Lotes 67 y Z-6 no registraron producción.

La producción de gas natural aumentó ligeramente de 1,346 a 1,365 MMPCD frente a octubre, aunque continúa por debajo del nivel del año anterior.

Los lotes con mayor crecimiento en producción de gas fueron 88, 56 y 57, todos ubicados en Cusco y con niveles de 917, 255 y 243 MMPCD, respectivamente.

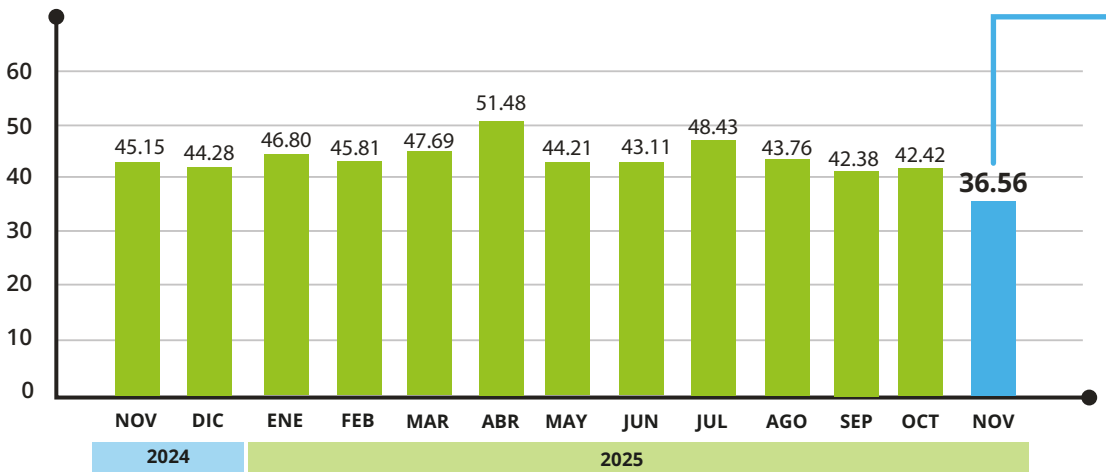
El canon de hidrocarburos sumó S/ 164 millones en septiembre 2025, mostrando una disminución interanual; Cusco recibió S/ 53 millones menos y las regiones con mayor participación fueron Cusco, Piura, Loreto, Tumbes, Ucayali y Huánuco.

Las regalías en noviembre alcanzaron US\$ 76.75 millones, por debajo del año previo; en el acumulado 2025 destacan los aportes del Gas (US\$ 508 millones), Líquidos del GN (US\$ 298 millones) y Petróleo (US\$ 188 millones).

A agosto 2025 se registraron 67 pozos en desarrollo y 32 contratos vigentes; la inversión en julio fue de US\$ 41.77 millones, destinada casi en su totalidad a explotación.

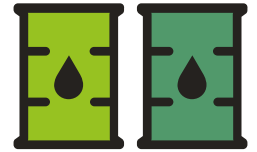
Producción de Hidrocarburos

Petróleo y condensados (MBPD)



36 MBPD

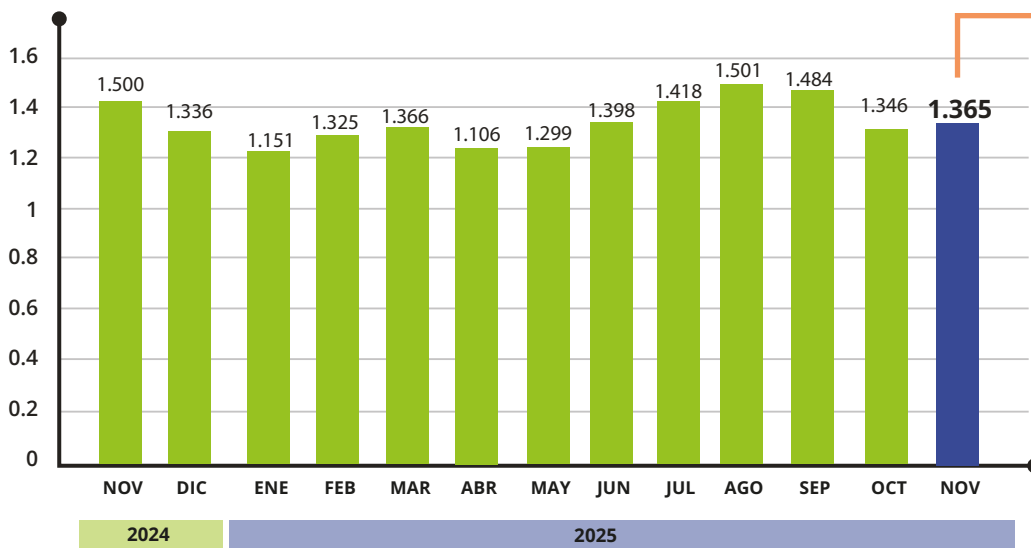
es la producción de petróleo y condensados del mes de noviembre.



De acuerdo con las cifras de Perúpetro, la producción de Petróleo y Condensados en Miles de Barriles por Día (MBPD) en el mes de noviembre del año 2025 fue menor que al mes anterior y se ubica en 36.56 MBPD.

Entre los lotes con mayor producción de este total figuran: Lote 95 ubicado en Loreto con 13.74 MBPD, Lote X ubicado en Piura con 8.28 MBPD seguido del Lote VII ubicado en Piura con 3.88 MBPD. De otro lado, los lotes que no registraron producción son: el Lote 67 en Loreto y el Lote Z-6 en Piura.

Gas Natural (MMCFD)



1.365 MMCFD

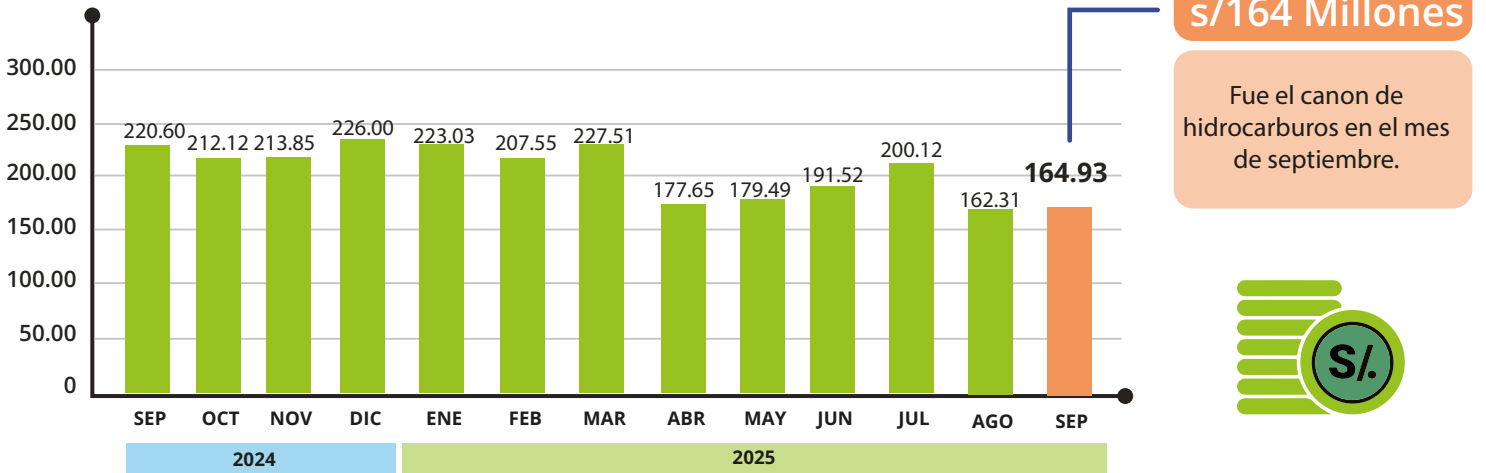
fue la producción de Gas Natural en el mes de noviembre.

Por otra parte, la producción de gas natural registró un ligero aumento, al pasar de 1,346 millones de pies cúbicos por día (MMPCD) en octubre a 1,365 MMPCD en el mes de noviembre de este año. Respecto al mismo periodo del año anterior se observa una disminución.

La SPH señaló que durante el mes de análisis, los lotes con mayor crecimiento en la producción de gas natural fueron el Lote 88 con 917 MMPCD, el Lote 56 con 255 MMPCD y Lote 57 con 243 MMPCD todos ubicados en el departamento de Cusco.

Canon de Hidrocarburos

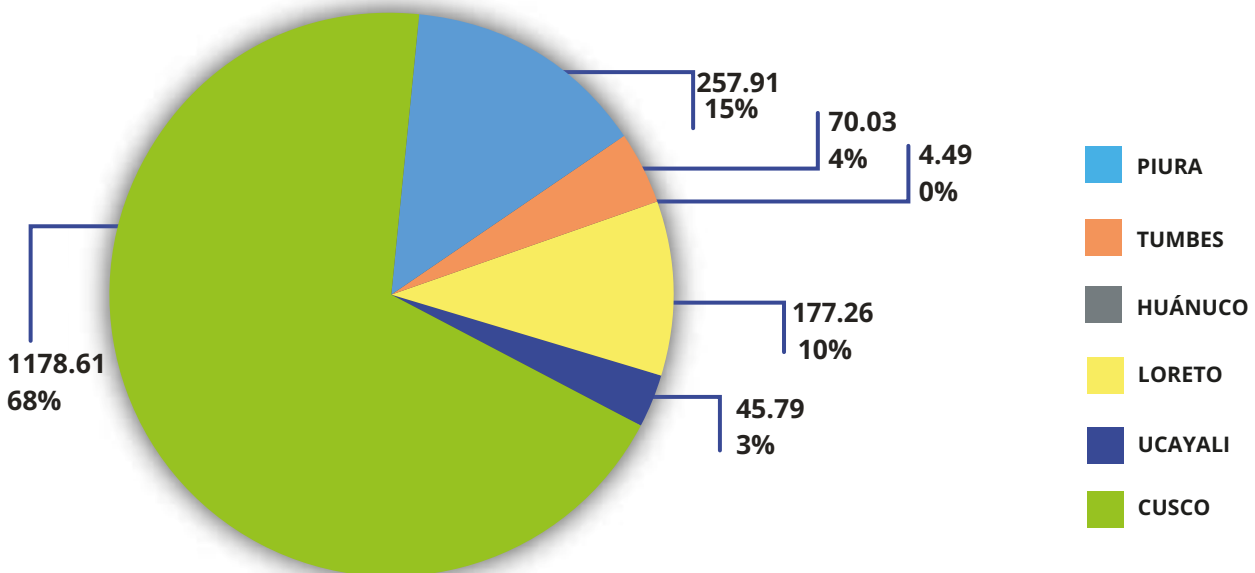
Total Canon Millones en soles



El canon por la actividad de hidrocarburos ascendió a S/. 164 millones en septiembre de 2025. En comparación con el mismo mes del año anterior se nota una ligera caída.

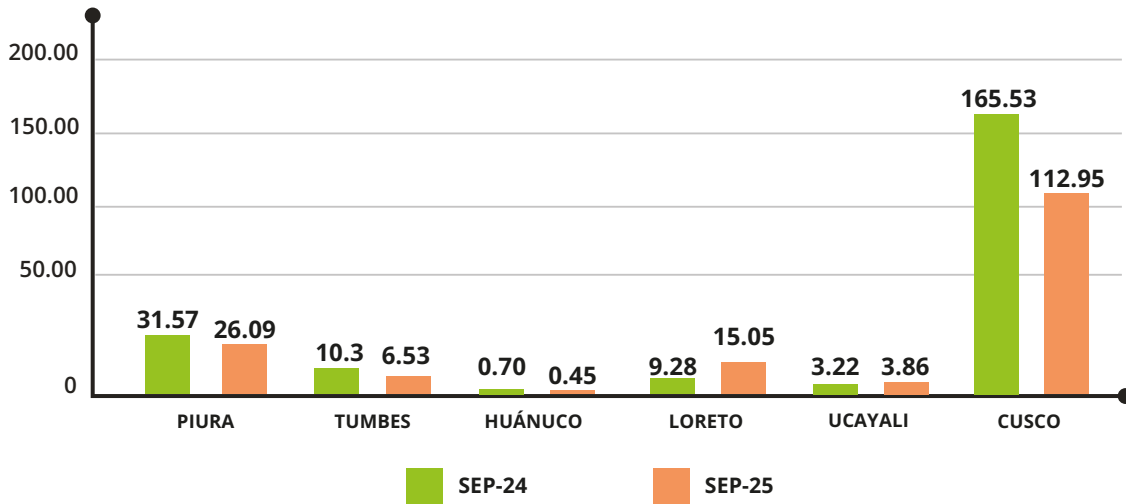
Total Canon 2024 - REGIONES

Entre las regiones con mayor porcentaje se encuentran: Cusco, Piura, Loreto, Tumbes, Ucayali y Huánuco.



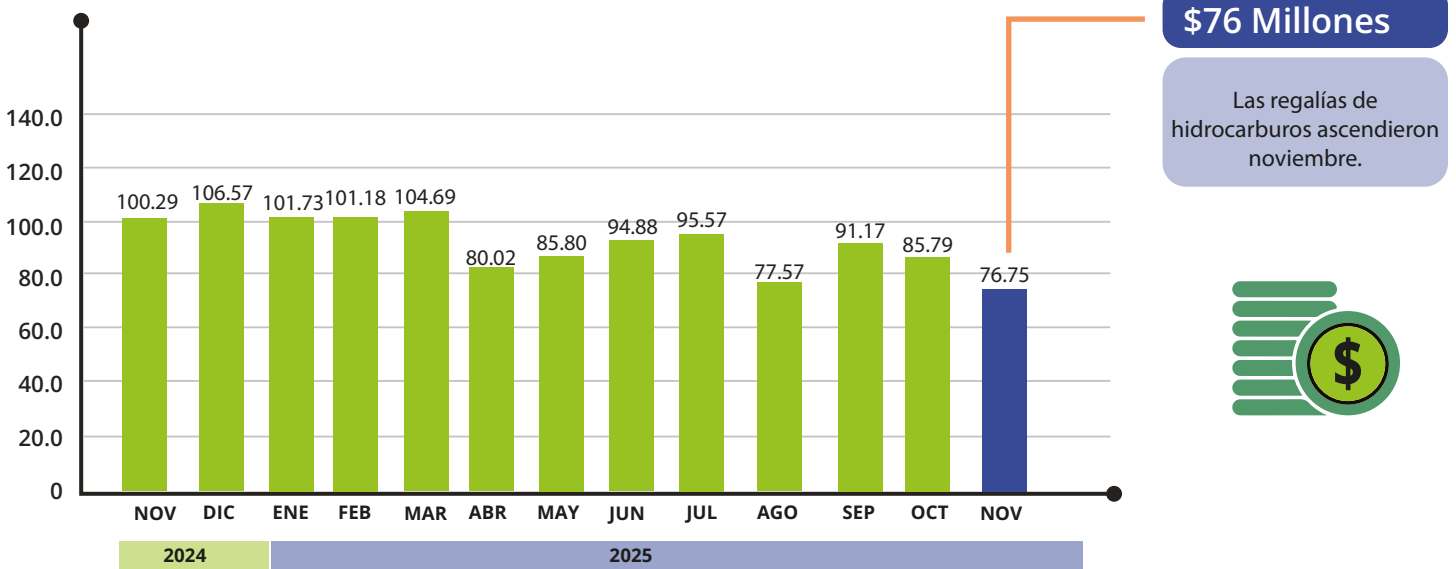
Comparación mes a mes Millones de soles

Si se comparan las cifras obtenidas en setiembre de 2025 con relación al mismo mes del año pasado se observa que la región Cusco ha recibido S/. 53 millones menos de canon.



Regalías de Hidrocarburos

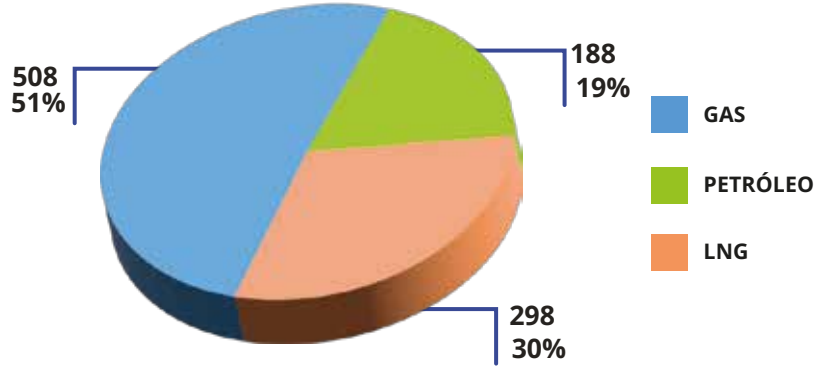
Regalías en Millones de dólares



Las regalías que paga el sector hidrocarburos en noviembre de este año ascendieron a US\$ 76.75 millones una cifra menor en relación con el mismo mes del año pasado.

Regalías totales 2024 US\$

En cuanto a la procedencia de las regalías en el acumulado del año 2025 se tiene que el Gas contribuye con el US\$ 508 millones, los Líquidos del Gas Natural con el US\$ 298 millones y el Petróleo con US\$ 188 millones.



Pozos perforados

Distribución de pozos 2025



67 POZOS

Se registraron 67 pozos perforados en lo que va del año 2025



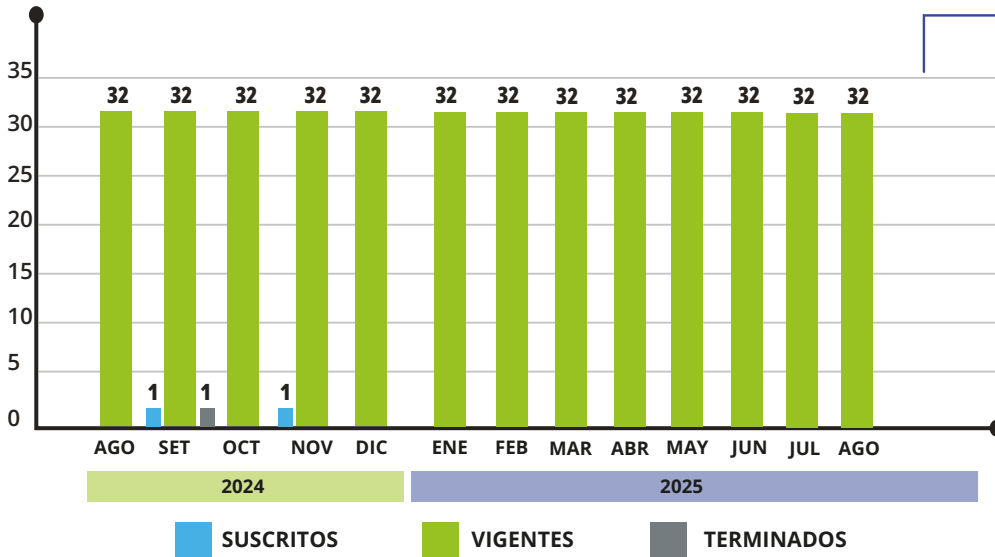
Respecto a los pozos perforados se observa que a agosto del año 2025 se registraron 67 pozos en desarrollo, ninguno confirmatorio ni exploratorio.

Contratos

Contratos Vigentes

32 CONTRATOS

Al mes de agosto de 2025 se registraron 32 contratos



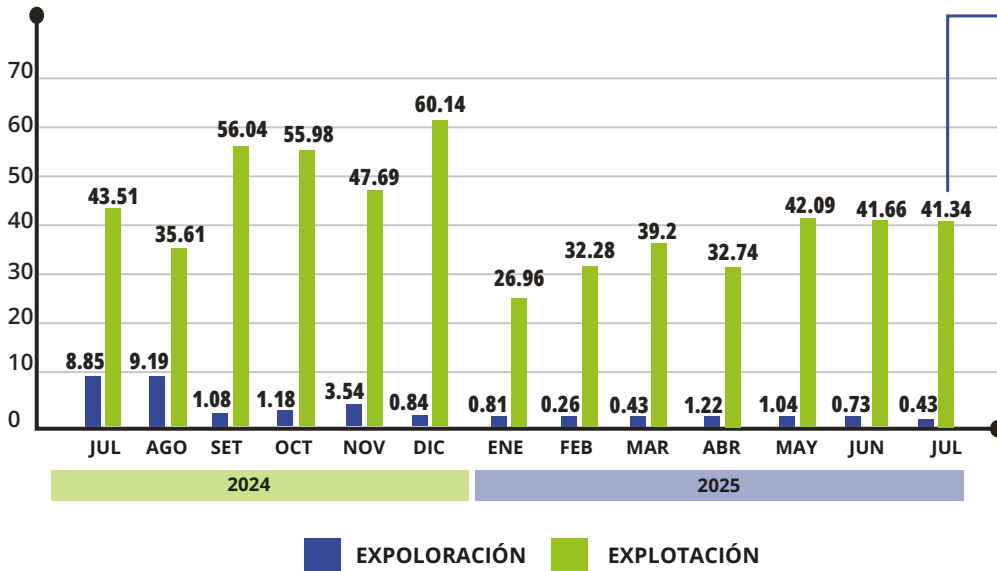
Respecto a los contratos para el mes de agosto de este año se cuenta con 32 contratos vigentes, de los cuales 5 son en exploración y 27 en explotación.

Inversión

Inversión en Millones de dólares

\$41 Millones

Se registro como inversión en julio 2025.



Las cifras muestran que en julio de 2025 la inversión en hidrocarburos ascendió a US\$ 41.77 millones, de este total US\$ 0.43 fueron para exploración y US\$ 41.34 para explotación.