

AGO
2025

Boletín Estadístico Mensual

SPH

Sociedad Peruana
de Hidrocarburos

Índice

Producción de hidrocarburos	Pág. 2
Canon de hidrocarburos	Pág. 3
Regalías de hidrocarburos	Pág. 4
Pozos perforados	Pág. 5
Contratos Vigentes	Pág. 6
Inversión	Pág. 6

Resumen Ejecutivo

La producción de petróleo en agosto 2025 fue de 43.76 MBPD, menor al mes anterior; destacaron el Lote 95 (Loreto: 17.37 MBPD), el Lote X (Piura: 8.39 MBPD) y el Lote Z-69 (Piura: 3.27 MBPD), mientras que lotes como el 67, 8 y Z-6 no registraron producción.

La producción de gas natural alcanzó 1,501 MMPCD en agosto 2025, mostrando un crecimiento frente a julio (1,418 MMPCD) y un aumento de 8% interanual.

Los lotes con mayor producción de gas fueron: Lote 88 (903 MMPCD), Lote 56 (286 MMPCD) y Lote 57 (245 MMPCD), todos ubicados en Cusco.

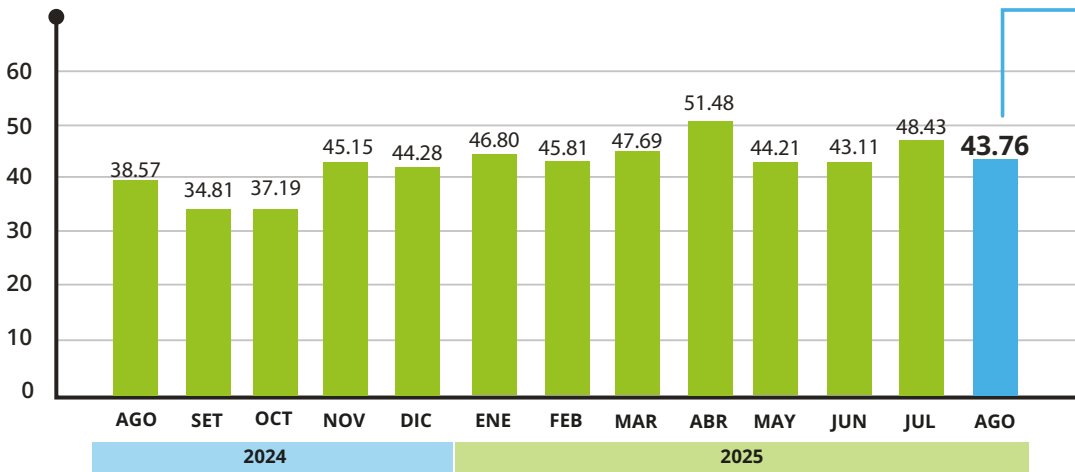
El canon hidrocarburífero ascendió a S/ 200 millones en julio 2025, con una ligera caída frente al mismo mes de 2024; las regiones más beneficiadas fueron Cusco, Piura, Loreto, Tumbes, Ucayali y Huánuco, aunque Cusco recibió 3.4% menos que el año pasado.

Las regalías de julio 2025 sumaron US\$ 97.07 millones, menores al año previo; en el acumulado anual, el gas aportó US\$ 345 millones, los líquidos de gas natural US\$ 193 millones y el petróleo US\$ 127 millones.

A junio se contabilizaron 45 pozos en desarrollo, 32 contratos vigentes y una inversión de US\$ 42.09 millones, concentrada en explotación.

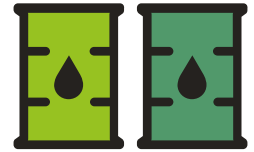
Producción de Hidrocarburos

Petróleo y condensados (MBPD)



43 MBPD

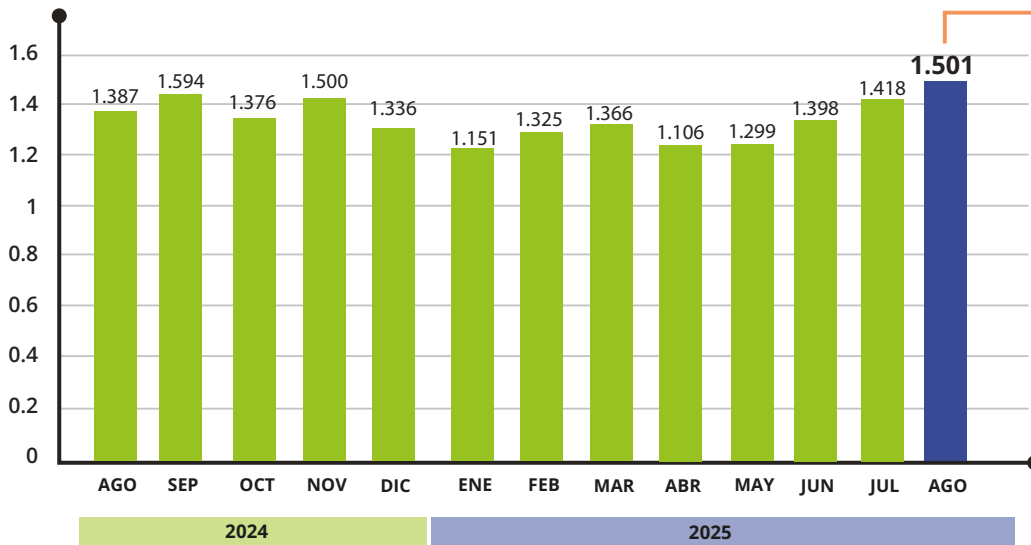
es la producción de petróleo y condensados del mes de agosto.



De acuerdo con las cifras de Perúpetro, la producción de Petróleo y Condensados en Miles de Barriles por Día (MBPD) en el mes de agosto del año 2025 fue menor que al mes anterior y se ubica en 43.76 MBPD.

Entre los lotes con mayor producción de este total figuran: Lote 95 ubicado en Loreto con 17.37 MBPD, Lote X ubicado en Piura con 8.39 MBPD seguido del Lote Z-69 ubicado en Piura con 3.27 MBPD. De otro lado, los lotes que no registraron producción son: Lote 67 (Loreto), Z-6 (Piura), Lote 8 (Loreto), entre otros

Gas Natural (MMCFD)



1.501 MMCFD

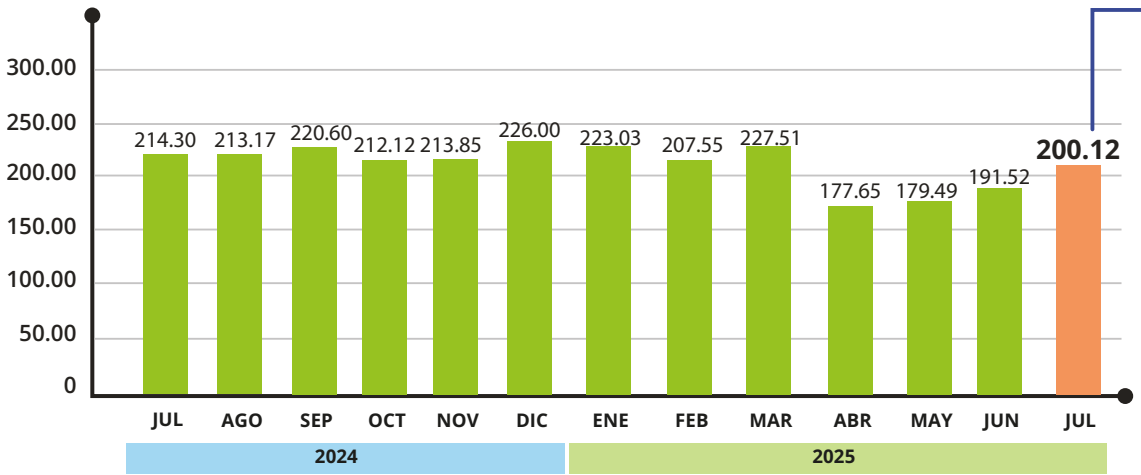
fue la producción de Gas Natural en el mes de agosto.

Por otra parte, la producción de gas natural registró un ligero aumento, al pasar de 1,418 millones de pies cúbicos por día (MMPCD) en julio a 1,501 MMPCD en el mes de agosto de este año. Respecto al mismo periodo del año anterior se observa un aumento de 8%.

Finalmente, la SPH informó que, en el mes de análisis, los lotes con producción de gas natural que reportaron mayor crecimiento fueron: Lote 88 (Cusco) con 903 MMPCD, Lote 56 (Cusco) con 286 MMPCD y Lote 57 (Cusco) con 245 MMPCD.

Canon de Hidrocarburos

Total Canon Millones en soles



s/200 Millones

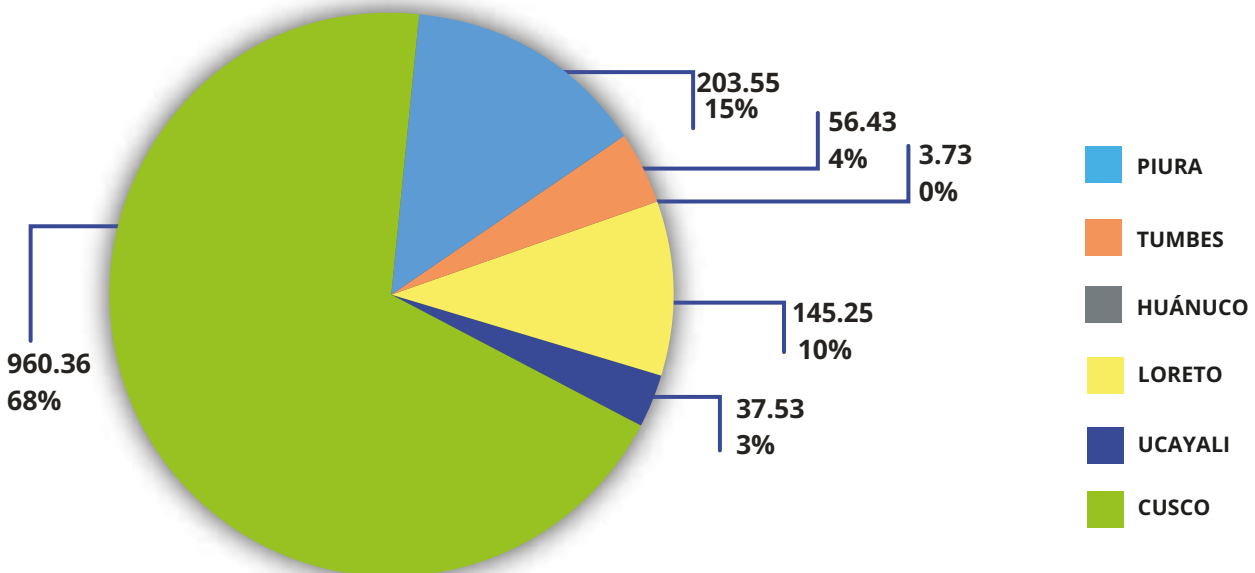
Fue el canon de hidrocarburos en el mes de julio.



El canon por la actividad de hidrocarburos ascendió a S/. 200 millones en julio de 2025. En comparación con el mismo mes del año anterior se nota una ligera caída.

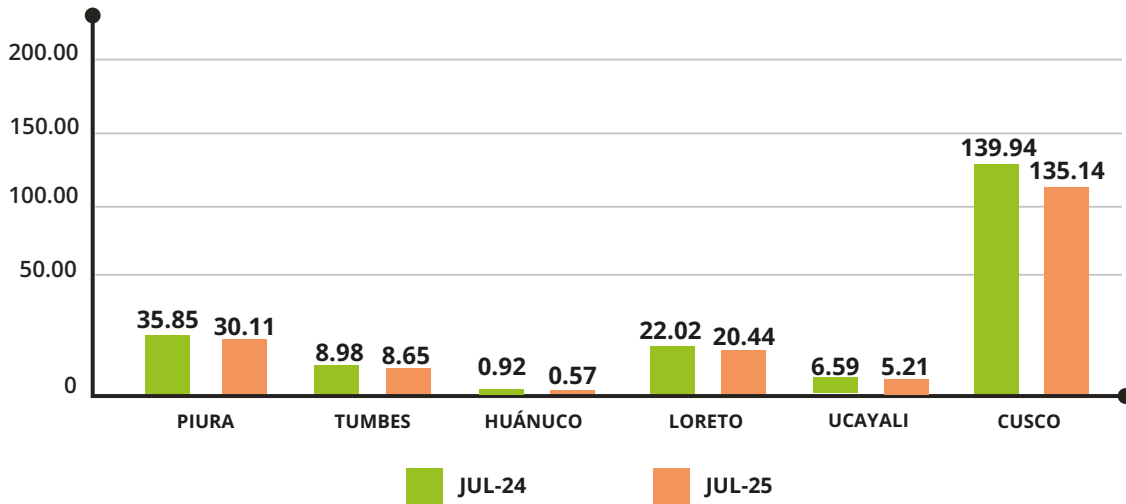
Total Canon 2024 - REGIONES

Entre las regiones con mayor porcentaje se encuentran: Cusco, Piura, Loreto, Tumbes, Ucayali y Huánuco.



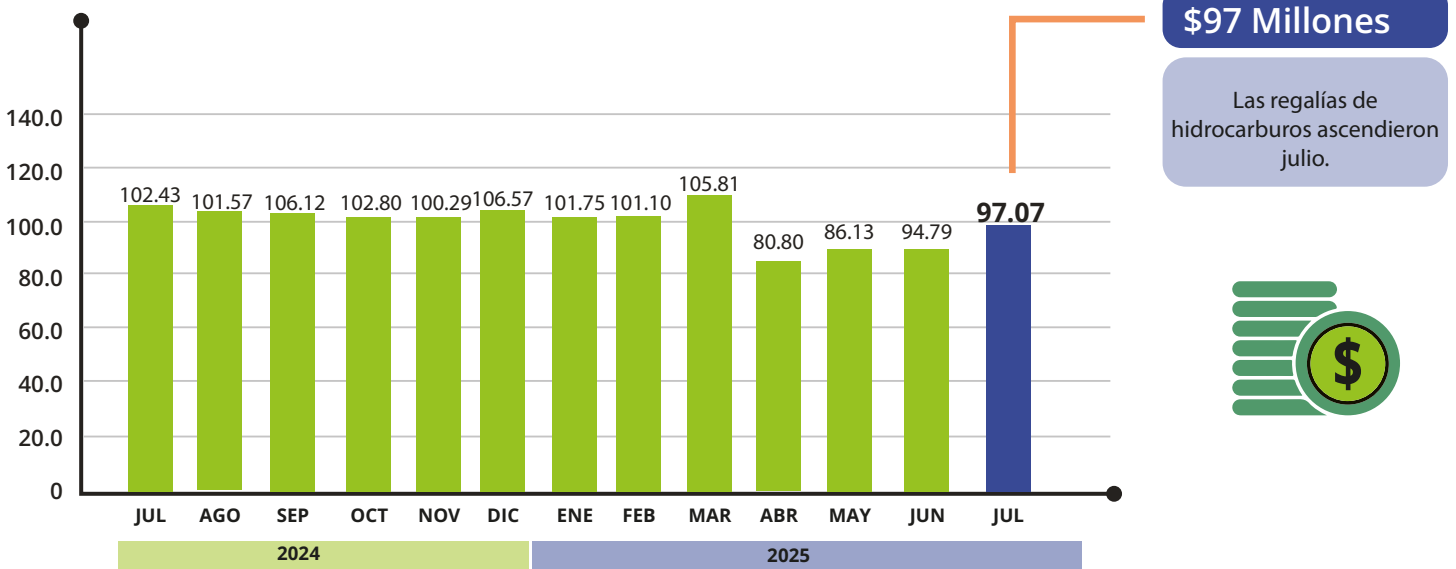
Comparación mes a mes Millones de soles

Si se comparan las cifras obtenidas en julio de 2025 con relación al mismo mes del año pasado se observa que la región Cusco ha recibido 3,4% menos de canon.



Regalías de Hidrocarburos

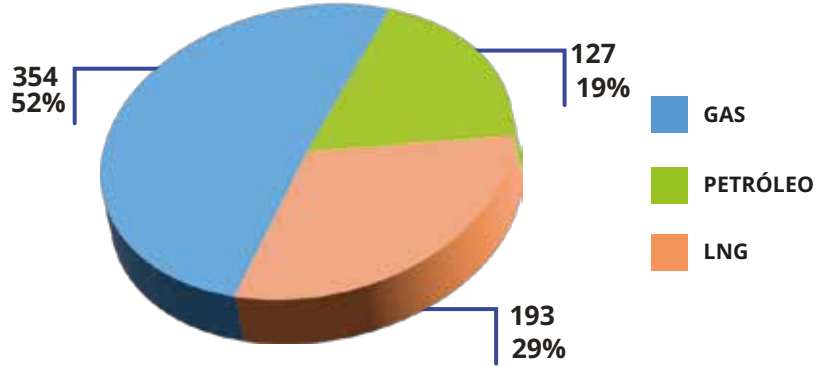
Regalías en Millones de dólares



Las regalías que paga el sector hidrocarburos en julio de este año ascendieron a US\$ 97.07 millones una cifra menor en relación con el mismo mes del año pasado.

Regalías totales 2024 US\$

En cuanto a la procedencia de las regalías en el acumulado del año 2025 se tiene que el Gas contribuye con el US\$ 345 millones, los Líquidos del Gas Natural con el US\$ 193 millones y el Petróleo con US\$ 127 millones.



Pozos perforados

Distribución de pozos 2025



45 POZOS

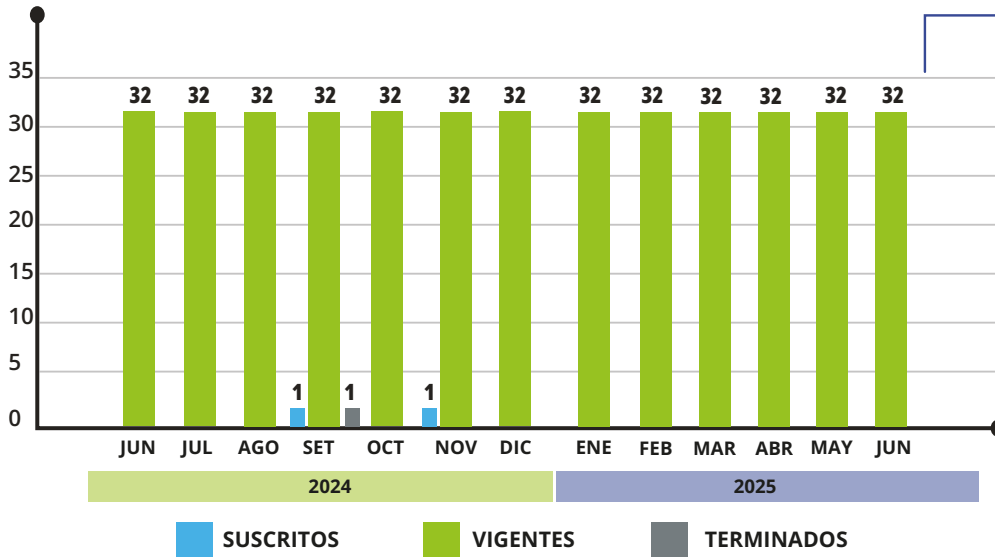
Se registraron 45 pozos perforados en lo que va del año 2025



Respecto a los pozos perforados se observa que a junio del año 2025 se registraron 45 pozos en desarrollo, ninguno confirmatorio ni exploratorio.

Contratos

Contratos Vigentes



32 CONTRATOS

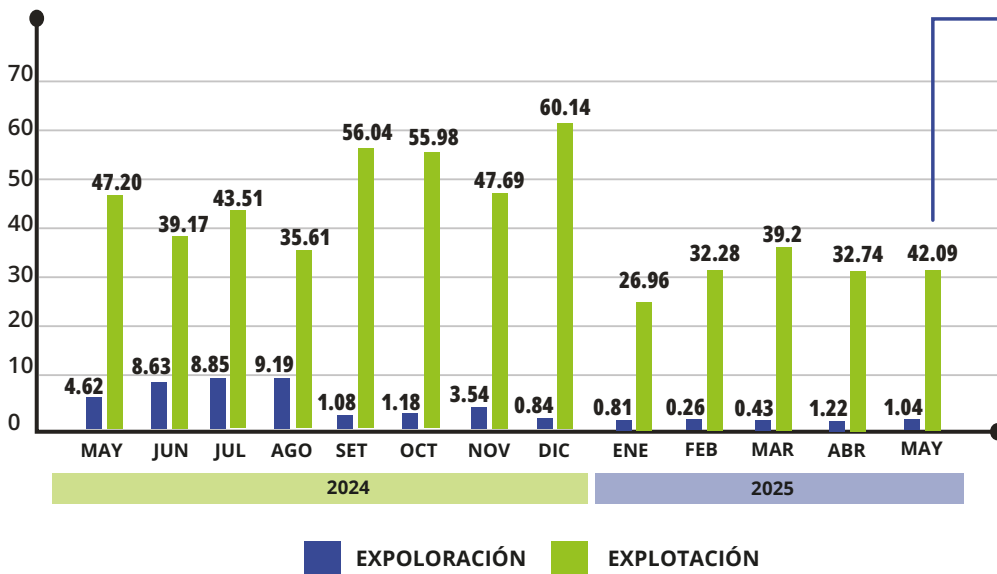
Al mes de junio de 2025 se registraron 32 contratos



Respecto a los contratos para el mes de junio de este año se cuenta con 32 contratos vigentes, 5 en exploración y 27 en explotación.

Inversión

Inversión en Millones de dólares



\$32 Millones

Se registro como inversión en mayo 2025.



Las cifras muestran que en mayo de 2025 la inversión en hidrocarburos ascendió a US\$ 42.09 millones, de este total US\$ 1.04 fueron para exploración y US\$ 42.09 para explotación.