

MAY
2025

Boletín Estadístico Mensual

SPH

Sociedad Peruana
de Hidrocarburos

Índice

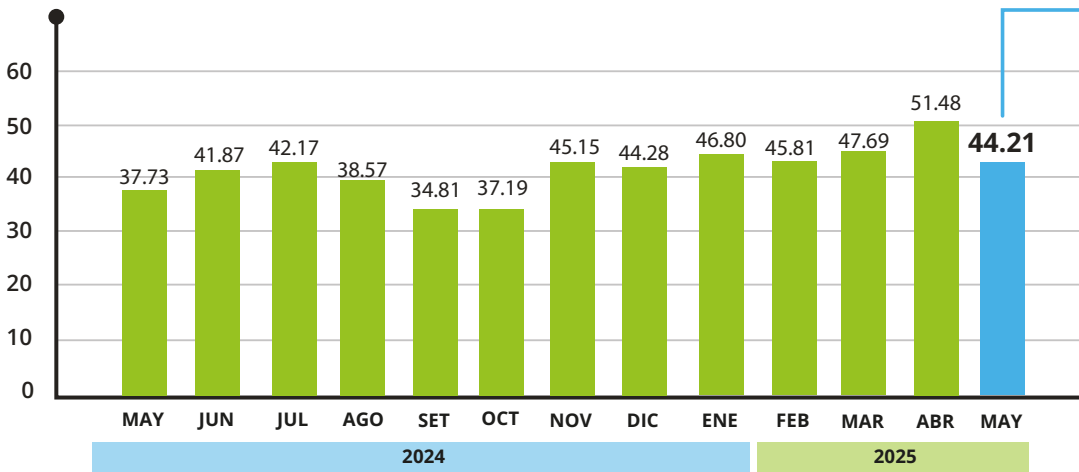
Producción de hidrocarburos	Pág. 2
Canon de hidrocarburos	Pág. 3
Regalías de hidrocarburos	Pág. 4
Pozos perforados	Pág. 5
Contratos Vigentes	Pág. 6
Inversión	Pág. 6

Resumen Ejecutivo

- La producción de petróleo y condensados en mayo de 2025 fue de 44.21 MBPD, registrando una caída respecto al mes anterior. El Lote 95 en Loreto lideró con 19.68 MBPD.
- La producción de gas natural aumentó a 1,299 MMPCD en mayo, impulsada principalmente por los lotes 88, 56 y 57, aunque sigue por debajo del nivel del mismo mes en 2024.
- El canon por hidrocarburos alcanzó S/ 177.65 millones en abril, con una reducción interanual de S/ 30.4 millones; Cusco fue una de las regiones más afectadas con 16% menos ingresos.
- Las regalías del sector sumaron US\$ 86.13 millones en mayo, con el gas como principal contribuyente en el año (US\$ 242 millones), seguido por líquidos de gas natural y petróleo.
- La inversión en hidrocarburos fue de US\$ 32.89 millones a febrero de 2025, con enfoque en desarrollo (US\$ 32.28 millones) y sin nuevas actividades exploratorias registradas en el periodo.
- A marzo de 2025 se registran 32 contratos vigentes en hidrocarburos (5 en exploración y 27 en explotación), y se han perforado 9 pozos de desarrollo, sin actividad confirmatoria ni exploratoria en lo que va del año.

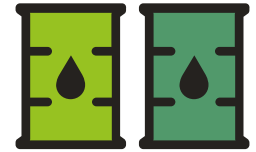
Producción de Hidrocarburos

Petróleo y condensados (MBPD)



44 MBPD

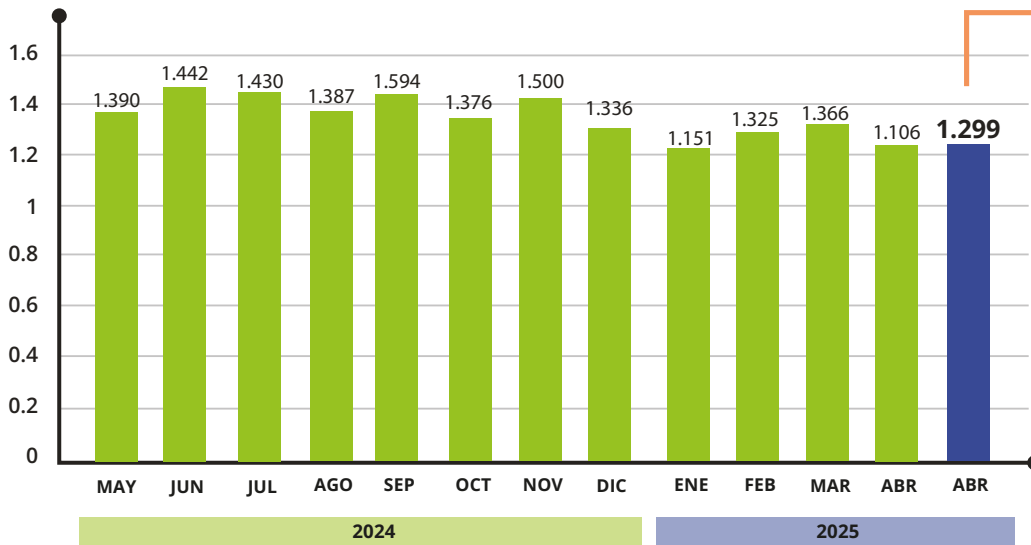
es la producción de petróleo y condensados del mes de mayo.



De acuerdo con las cifras de Perúpetro, la producción de Petróleo y Condensados en Miles de Barriles por Día (MBPD) en el mes de mayo del año 2025 fue menor que al mes anterior y se ubica en 44.21 MBPD.

Entre los lotes con mayor producción de este total figuran: Lote 95 ubicado en Loreto con 19.68 MBPD, Lote X ubicado en Piura con 8.02 MBPD seguido del Lote Z-69 ubicado en Piura con 3.27 MBPD. Los lotes que no registran producción son: Lote 67 (Loreto) y Z-6 (Piura).

Gas Natural (MMCFD)



1.299MMCFD

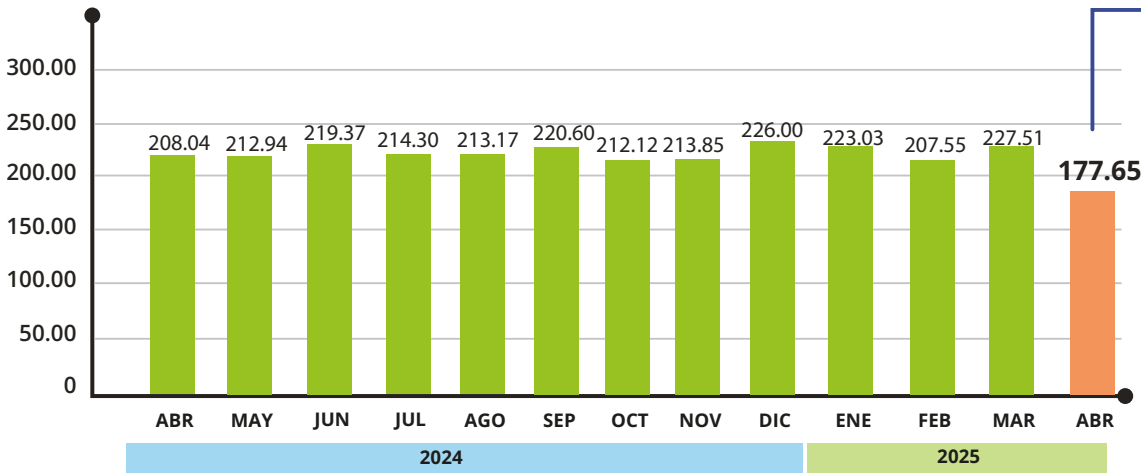
fue la producción de Gas Natural en el mes de mayo.



Respecto a la producción de gas natural, se observa un aumento en el mes de análisis, al pasar de 1,106 MMPCD en abril de este año a 1,299 MMPCD en mayo de este año. Respecto al mismo mes del año pasado se observa una disminución. En el mes de análisis, los lotes que reportaron mayor crecimiento de producción fueron: Lote 88 con 727 MMPCD, Lote 56 con 268 MMCFD y Lote 57 con 245 MCFD.

Canon de Hidrocarburos

Total Canon Millones en soles



s/177 Millones

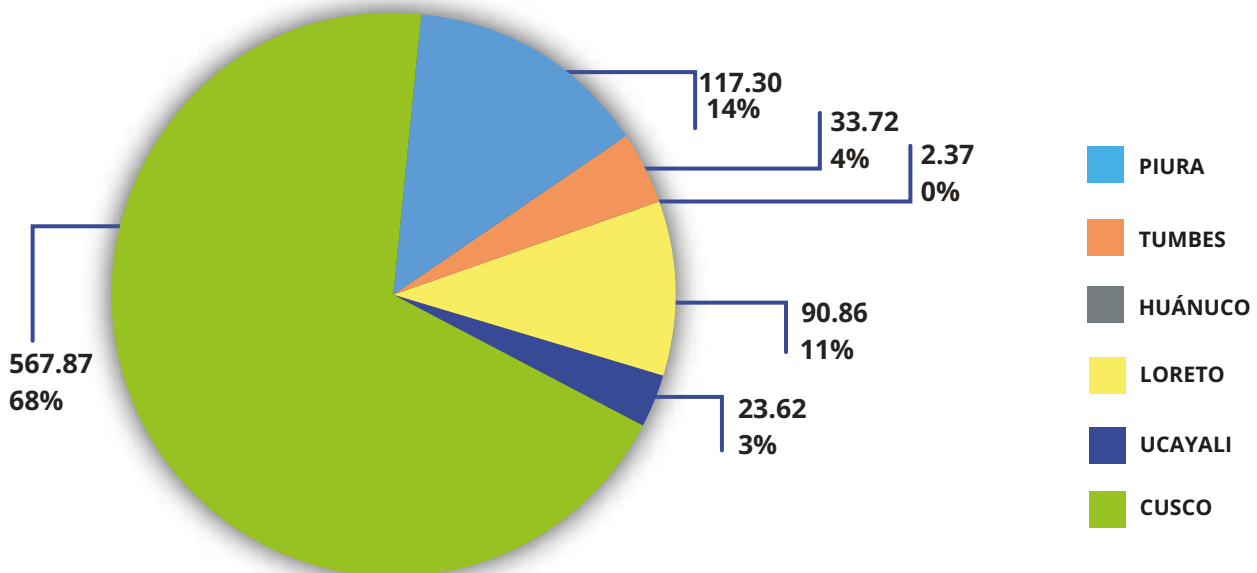
Fue el canon de hidrocarburos en el mes de abril.



El canon por la actividad de hidrocarburos ascendió a S/. 177.65 millones en abril de 2025. En comparación con el mismo mes del año anterior se nota una caída de S/30.4 millones

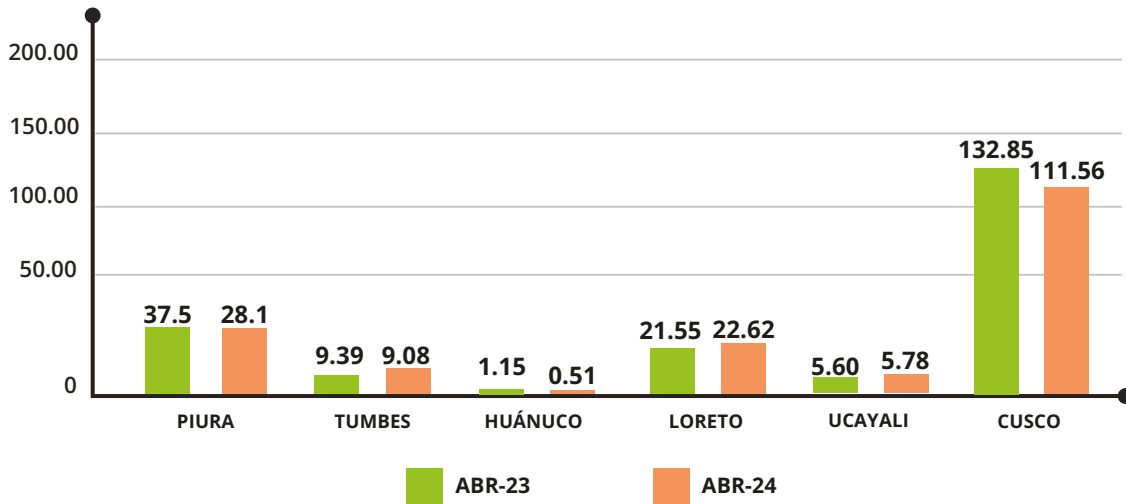
Total Canon 2024 - REGIONES

Entre las regiones con mayor porcentaje se encuentran: Cusco, Piura, Loreto, Tumbes, Ucayali y Huánuco.



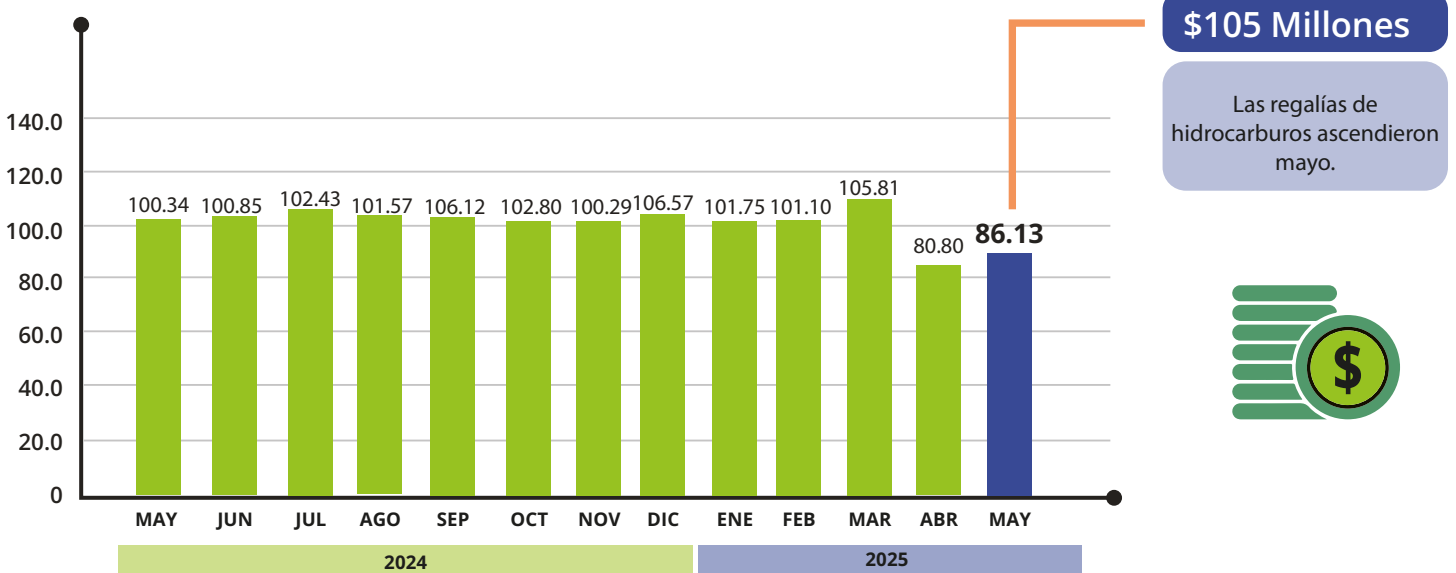
Comparación mes a mes Millones de soles

Si se comparan las cifras obtenidas en abril de 2025 con relación al mismo mes del año pasado se observa que la región Cusco ha recibido 16% menos de canon.



Regalías de Hidrocarburos

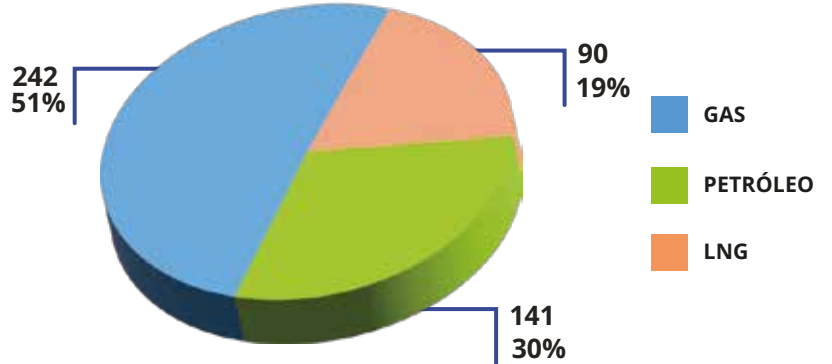
Regalías en Millones de dólares



Las regalías que paga el sector hidrocarburos en mayo de este año ascendieron a US\$ 86.13 millones una cifra menor en relación con el mismo mes del año pasado.

Regalías totales 2024 US\$

En cuanto a la procedencia de las regalías en el acumulado del año 2025 se tiene que el Gas contribuye con el US\$ 242 millones, los Líquidos del Gas Natural con el US\$ 141 millones y el Petróleo con US\$ 90 millones.



Pozos perforados

Distribución de pozos 2025



1 POZO

Se registraron 9 pozos perforados en lo que va del año 2025.



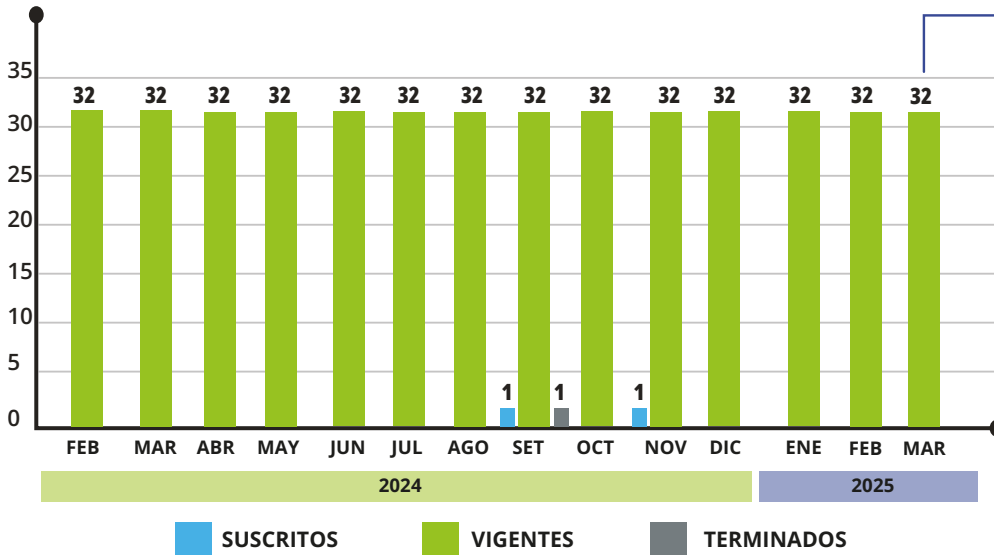
Respecto a los pozos perforados se observa que en el año 2025 se registraron 9 pozos en desarrollo, ninguno confirmatorio ni exploratorio.

Contratos

Contratos Vigentes

32 CONTRATOS

Al mes de marzo de 2025 se registraron 32 contratos



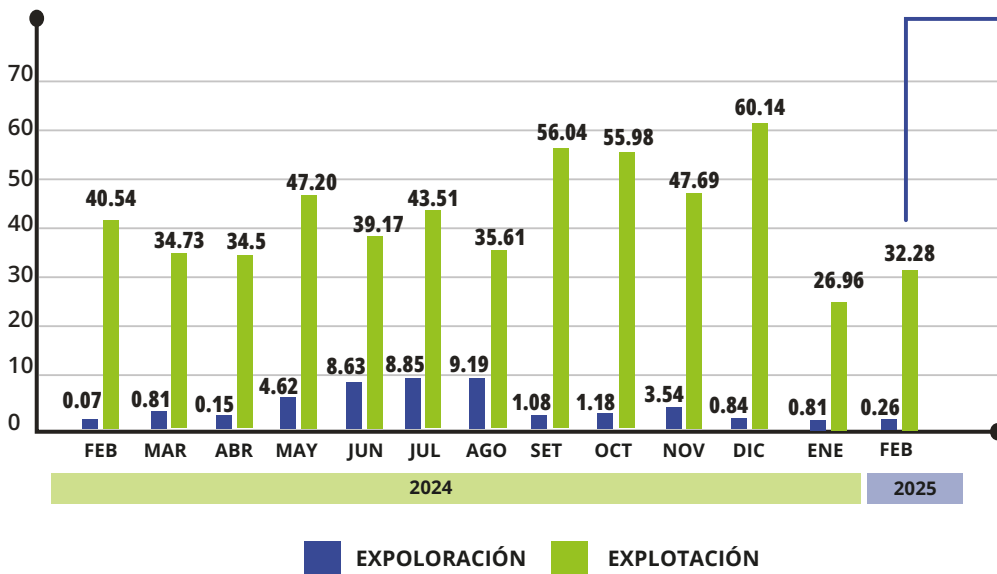
Respecto a los contratos para el mes de marzo de este año se cuenta con 32 contratos vigentes, 5 en exploración y 27 en explotación.

Inversión

Inversión en Millones de dólares

\$32 Millones

Se registro como inversión en febrero 2025.



Las cifras muestran que en febrero de 2025 la inversión en hidrocarburos ascendió a US\$ 32.89 millones, de este total US\$ 0.62 fueron para exploración y US\$ 32.28 para explotación.