

JUN
2025

Boletín Estadístico Mensual

SPH

Sociedad Peruana
de Hidrocarburos

Índice

Producción de hidrocarburos	Pág. 2
Canon de hidrocarburos	Pág. 3
Regalías de hidrocarburos	Pág. 4
Pozos perforados	Pág. 5
Contratos Vigentes	Pág. 6
Inversión	Pág. 6

Resumen Ejecutivo

De acuerdo con las cifras de Perúpetro, en junio de 2025 la producción de petróleo y condensados se ubicó en 43.11 mil barriles por día (MBPD), mostrando una caída frente al mes anterior. Entre los lotes con mayor aporte destacan el Lote 95 en Loreto con 18.15 MBPD, el Lote X en Piura con 8.20 MBPD y el Lote Z-69, también en Piura, con 3.48 MBPD, mientras que los lotes 67 (Loreto) y Z-1 (Piura) no registraron producción en el mes analizado.

En cuanto a la producción de gas natural, se observó un aumento mensual al pasar de 1,299 millones de pies cúbicos diarios (MMPCD) en mayo a 1,398 MMPCD en junio de este año, aunque en comparación interanual se evidencia una reducción. Los lotes que reportaron mayor crecimiento en producción de gas fueron el Lote 88 con 839 MMPCD, el Lote 56 con 271 MMPCD y el Lote 57 con 215 MMPCD.

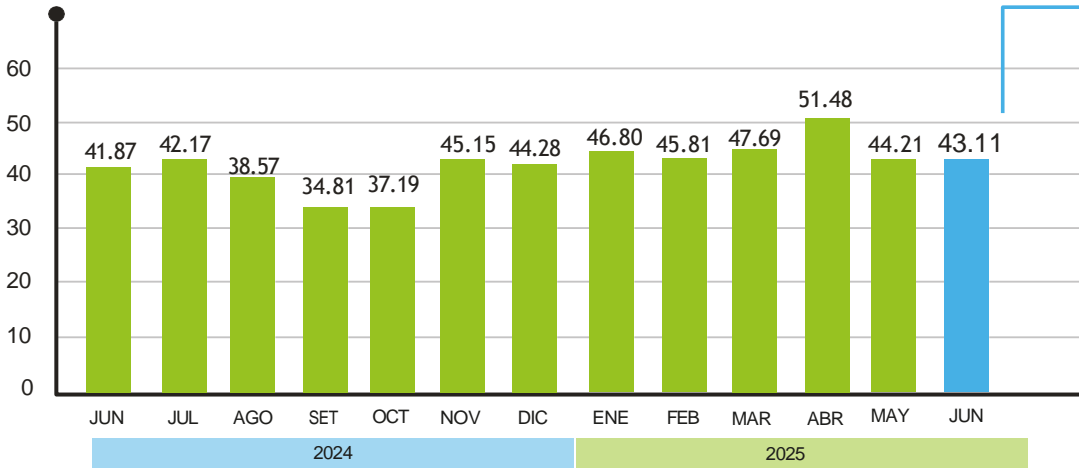
El canon por actividad de hidrocarburos ascendió a S/ 179.49 millones en mayo de 2025, mostrando una disminución de S/ 33 millones respecto al mismo mes del año pasado. Las regiones con mayor participación en la distribución de este canon fueron Cusco, Piura, Loreto, Tumbes, Ucayali y Huánuco.

En junio de 2025, las regalías del sector hidrocarburos alcanzaron los US\$ 94.79 millones, cifra inferior a la registrada en el mismo mes del año anterior. En el acumulado del año, el gas ha contribuido con US\$ 293 millones, los líquidos del gas natural con US\$ 167 millones y el petróleo con US\$ 108 millones en regalías, mostrando la relevancia del gas en la recaudación del sector.

Respecto a la actividad de perforación, a mayo de 2025 se registraron 33 pozos en desarrollo, sin reportarse pozos confirmatorios ni exploratorios. En términos de contratos, en abril de este año se contabilizaron 32 contratos vigentes. Finalmente, la inversión en hidrocarburos en abril de 2025 ascendió a US\$ 33.96 millones, de los cuales US\$ 1.22 millones se destinaron a exploración y US\$ 32.74 millones a explotación.

Producción de Hidrocarburos

Petróleo y condensados (MBPD)



43 MBPD

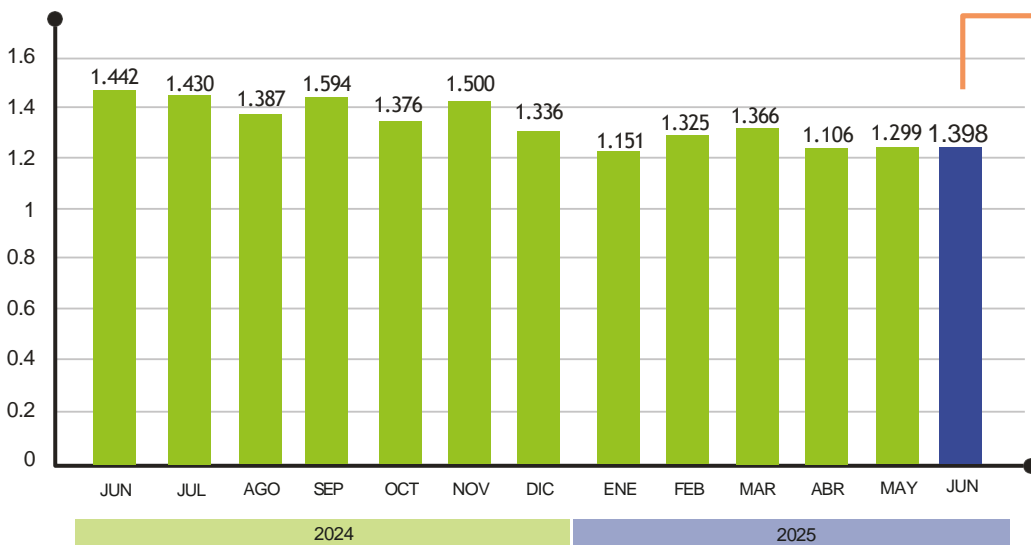
es la producción de petróleo y condensados del mes de junio.



De acuerdo con las cifras de Perúpetro, la producción de Petróleo y Condensados en Miles de Barriles por Día (MBPD) en el mes de junio del año 2025 fue menor que al mes anterior y se ubica en 43.11 MBPD.

Entre los lotes con mayor producción de este total figuran: Lote 95 ubicado en Loreto con 18.15 MBPD, Lote X ubicado en Piura con 8.20 MBPD seguido del Lote Z-69 ubicado en Piura con 3.48 MBPD. Los lotes que no registran producción son: Lote 67 (Loreto) y Z-1 (Piura).

Gas Natural (MMCFD)



1.398 MMCFD

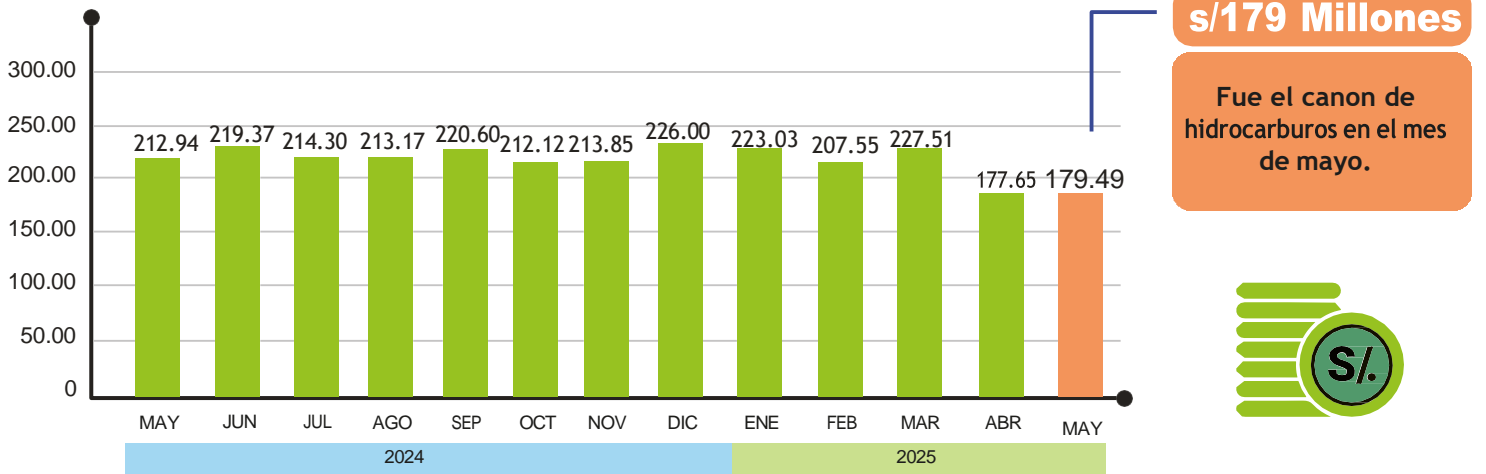
fue la producción de Gas Natural en el mes de junio.

Respecto a la producción de gas natural, se observa un aumento en el mes de análisis, al pasar de 1,299 MMPCD en mayo de este año a 1,398 MMPCD en junio de este año. Respecto al mismo mes del año pasado se observa una disminución.

En el mes de análisis, los lotes que reportaron mayor crecimiento de producción fueron: Lote 88 con 839 MMPCD, Lote 56 con 271 MMCFD y Lote 57 con 215 MCFD.

Canon de Hidrocarburos

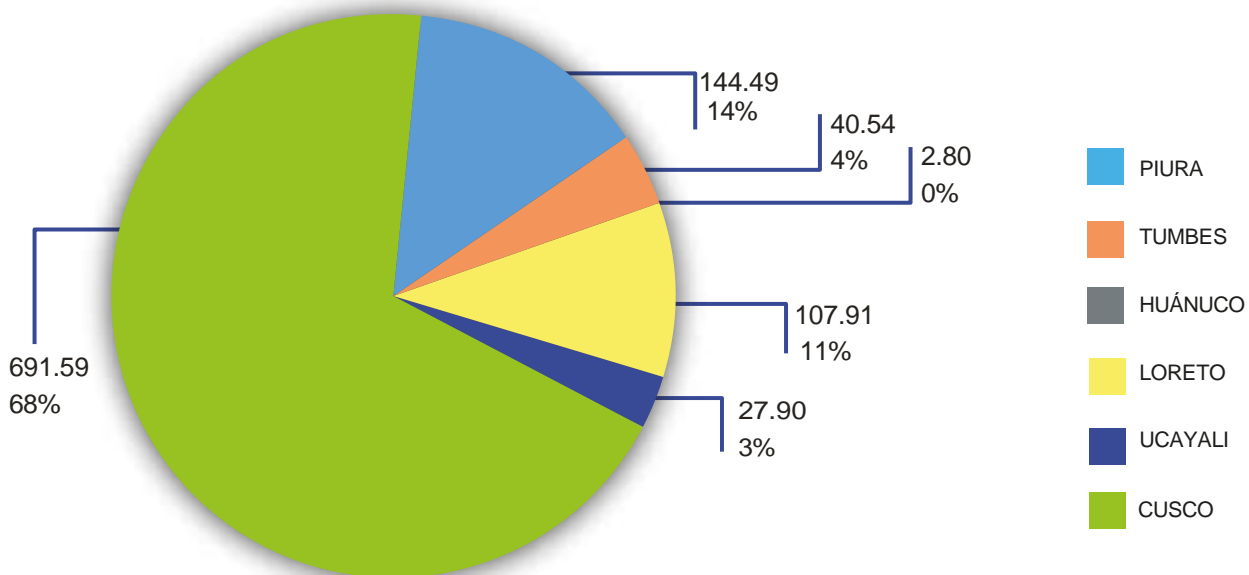
Total Canon Millones en soles



El canon por la actividad de hidrocarburos ascendió a S/. 179.49 millones en mayo de 2025. En comparación con el mismo mes del año anterior se nota una caída de S/.33 millones.

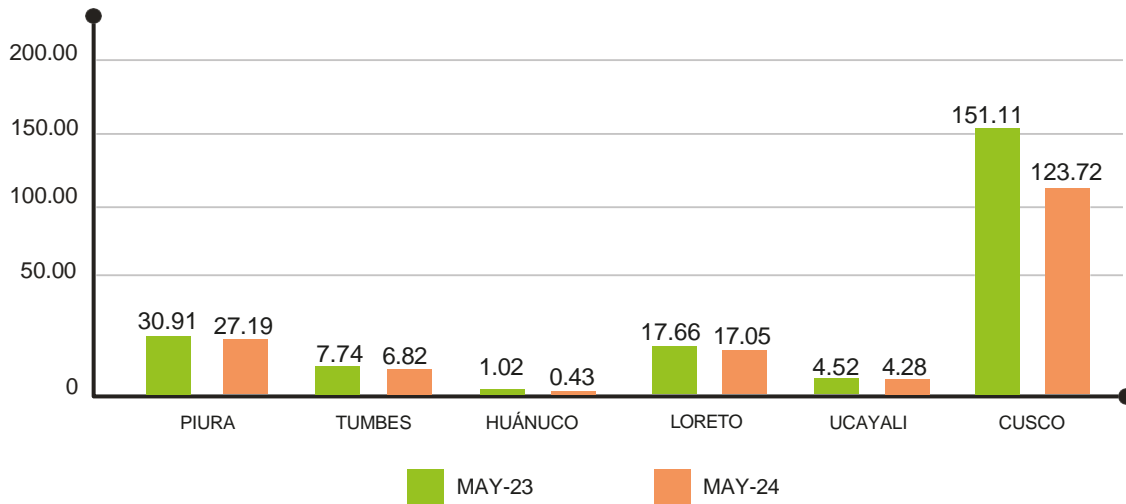
Total Canon 2024 - REGIONES

Entre las regiones con mayor porcentaje se encuentran: Cusco, Piura, Loreto, Tumbes, Ucayali y Huánuco.



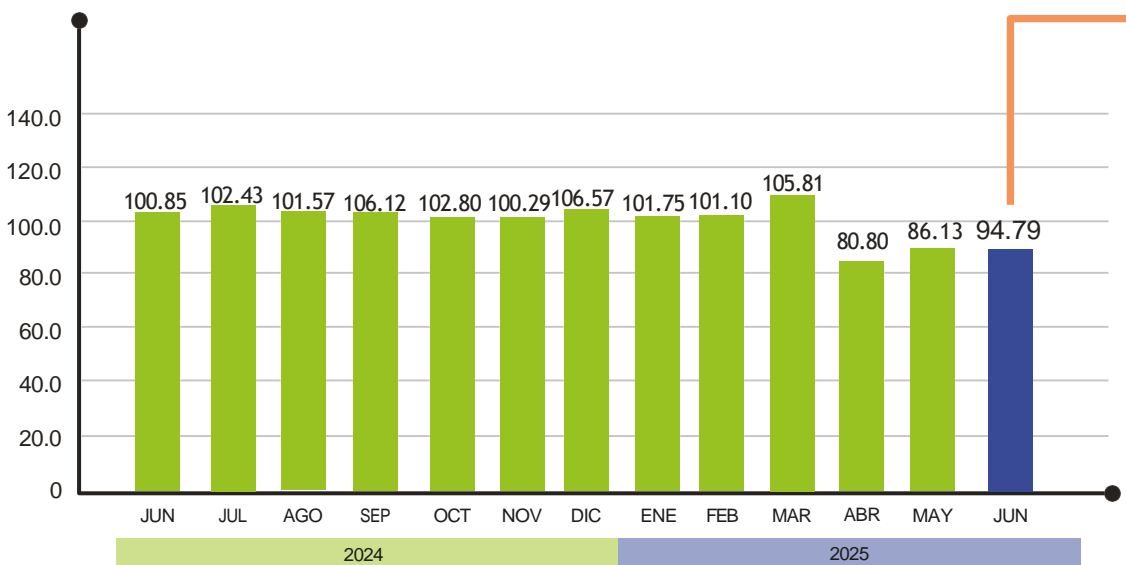
Comparación mes a mes Millones de soles

Si se comparan las cifras obtenidas en mayo de 2025 con relación al mismo mes del año pasado se observa que la región Cusco ha recibido 18% menos de canon.



Regalías de Hidrocarburos

Regalías en Millones de dólares



\$94 Millones

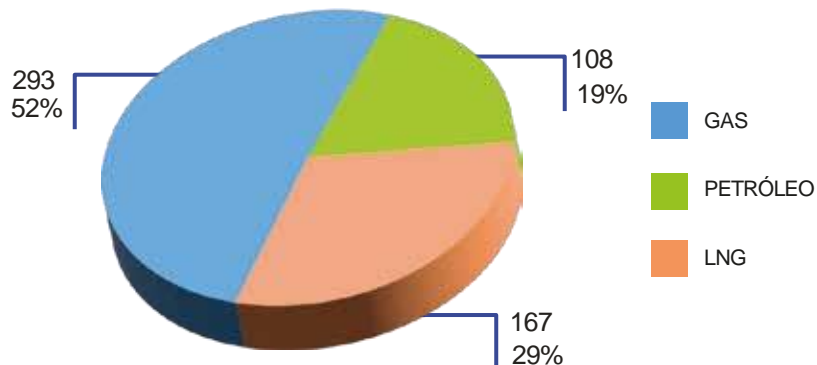
Las regalías de hidrocarburos ascendieron junio.



Las regalías que paga el sector hidrocarburos en junio de este año ascendieron a US\$ 94.79 millones una cifra menor en relación con el mismo mes del año pasado.

Regalías totales 2024 US\$

En cuanto a la procedencia de las regalías en el acumulado del año 2025 se tiene que el Gas contribuye con el US\$ 293 millones, los Líquidos del Gas Natural con el US\$ 167 millones y el Petróleo con US\$ 108 millones.



Pozos perforados

Distribución de pozos 2025



DESARROLLO

1 POZO

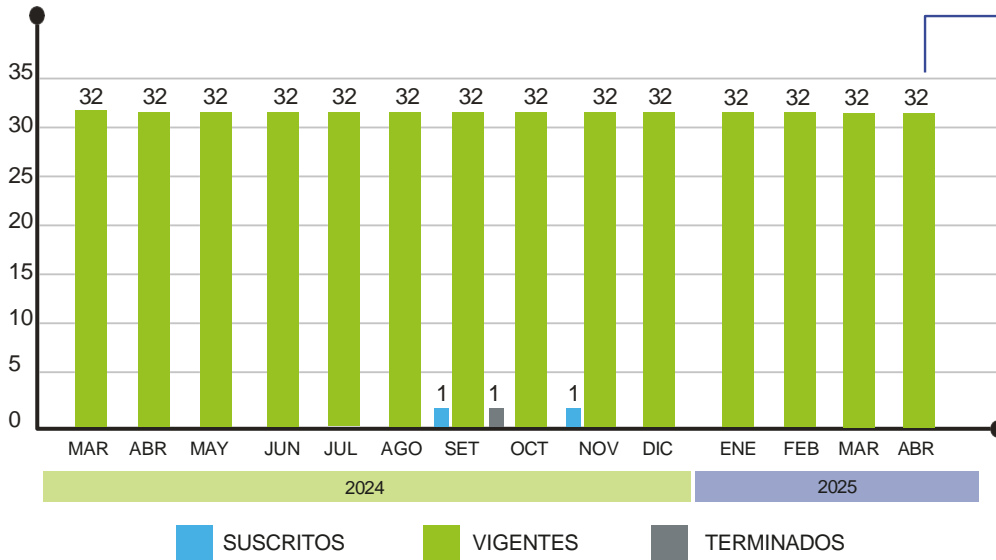
Se registraron 33 pozos perforados en lo que va del año 2025



Respecto a los pozos perforados se observa que a mayo del año 2025 se registraron 33 pozos en desarrollo, ninguno confirmatorio ni exploratorio.

Contratos

Contratos Vigentes



32 CONTRATOS

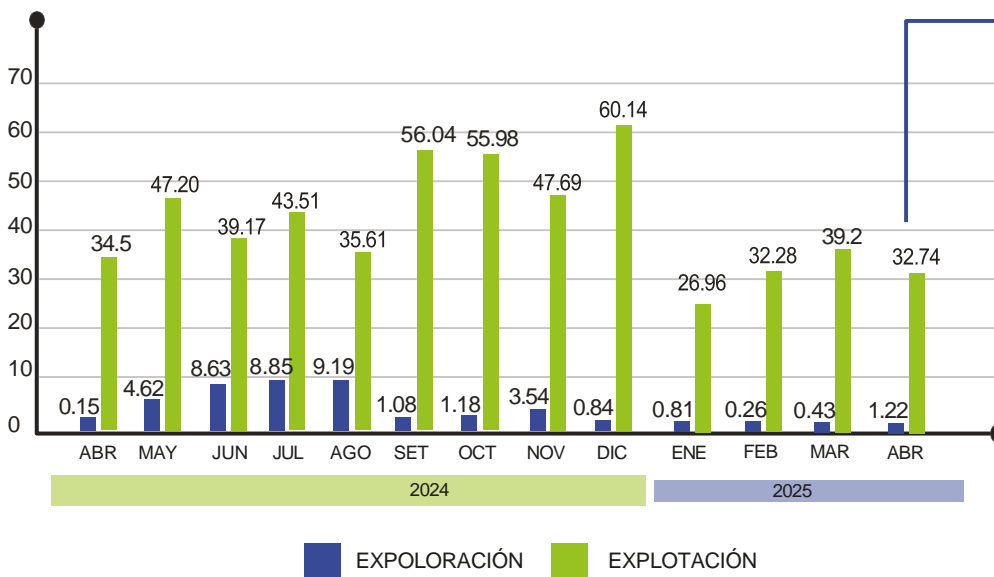
Al mes de abril de 2025 se registraron 32 contratos



Respecto a los contratos para el mes de abril de este año se cuenta con 32 contratos vigentes, 5 en exploración y 27 en explotación.

Inversión

Inversión en Millones de dólares



\$32 Millones

Se registro como inversión en abril 2025.



Las cifras muestran que en abril de 2025 la inversión en hidrocarburos ascendió a US\$ 33.96 millones, de este total US\$ 1.22 fueron para exploración y US\$ 32.74 para explotación.