

**NOV**  
**2024**

# Boletín Estadístico Mensual

---

**SPH**

Sociedad Peruana  
de Hidrocarburos

**Índice**

|                             |        |
|-----------------------------|--------|
| Producción de hidrocarburos | Pág. 2 |
| Canon de hidrocarburos      | Pág. 3 |
| Regalías de hidrocarburos   | Pág. 4 |
| Pozos perforados            | Pág. 5 |
| Contratos                   | Pág. 6 |
| Inversión                   | Pág. 6 |

**Resumen Ejecutivo**

En noviembre de 2024, la producción de petróleo y condensados alcanzó 45.15 MBPD, superando al mes anterior y al mismo mes del año pasado. Los principales lotes productores fueron el Lote 95 en Loreto con 20.79 MBPD, el Lote X en Piura con 7.89 MBPD y el Lote Z-69 en Piura con 4.16 MBPD. Sin embargo, varios lotes como el Lote 67 (Loreto), Z-2B (Piura), Z-6 (Piura) y Lote V (Talara), entre otros, no registraron producción.

En cuanto al gas natural, la producción aumentó a 1,500 MMCFD en noviembre, frente a 1,376 MMCFD en octubre, representando un aumento del 8.3% respecto al mismo mes del año pasado. Los lotes con mayor producción fueron el Lote 88 con 848 MMCFD, el Lote 56 con 330 MMCFD y el Lote 57 con 258 MMCFD.

En setiembre de 2024, el canon por hidrocarburos fue de S/. 220.60 millones (-9.2% interanual), acumulando S/. 1,903.46 millones en los primeros nueve meses. Las regiones más beneficiadas fueron Cusco, Piura, Loreto, Tumbes, Ucayali y Huánuco, aunque Cusco recibió S/. 3.45 millones menos que en 2023.

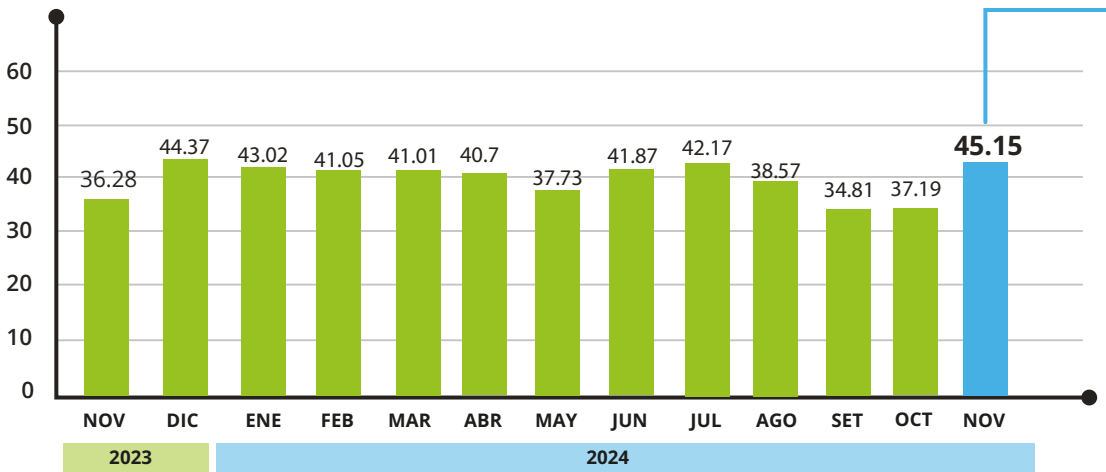
En noviembre, las regalías alcanzaron US\$ 100.29 millones, lideradas por el gas (US\$ 514.97 millones), líquidos de gas natural (US\$ 354.85 millones) y petróleo (US\$ 221.36 millones).

Respecto a la perforación de pozos, se observa que en octubre se registraron 8 pozos perforados. Por otro lado, las cifras de inversión en hidrocarburos en setiembre ascendieron a US\$ 55.9 millones, de este total US\$ 54.81 fueron para explotación y US\$ 1.09 para exploración.

En cuanto a los contratos, para el mes de octubre se cuenta con 32 contratos vigentes, ninguno suscrito y ninguno terminado.

**Producción de Hidrocarburos**

**Petróleo y condensados (MBPD)**



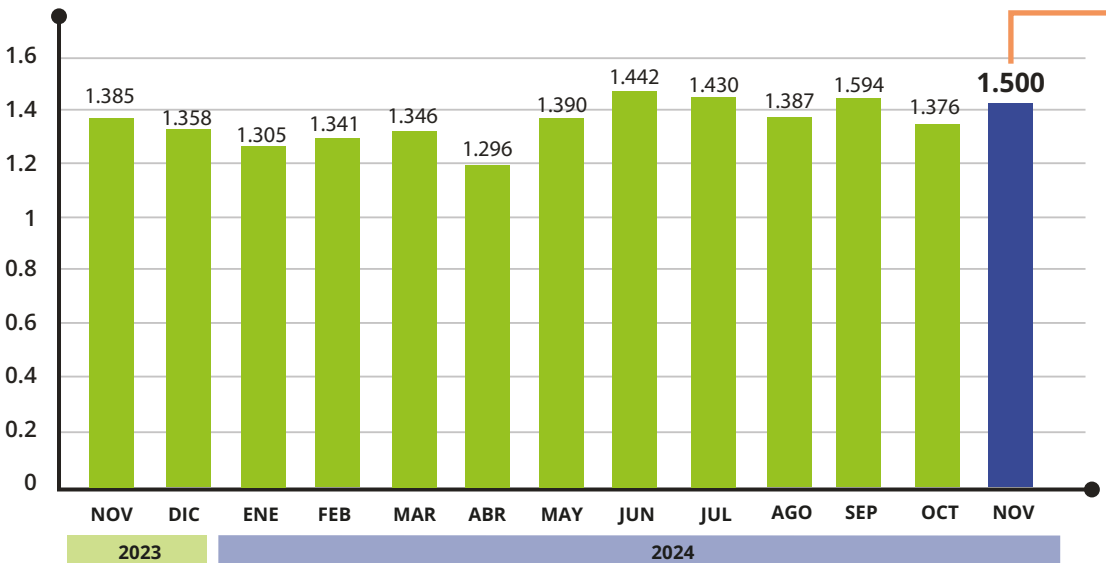
**45 MBPD**  
es la producción de petróleo y condensados del mes de noviembre.



De acuerdo con las cifras de Perúpetro, la producción de Petróleo y Condensados en Miles de Barriles por Día (MBPD) en el mes de noviembre del año 2024 fue mayor al mes anterior y se ubica en 45.15 MBPD. Asimismo, la cifra registrada en noviembre es 24% mayor a la obtenida en el mismo mes del año pasado.

Entre los lotes con mayor producción de este total figuran: Lote 95 ubicado en Loreto con 20.79 MBPD, Lote X ubicado en Piura con 7.89 MBPD seguido del Lote Z-69 ubicado en Piura con 4.16 MBPD. Los lotes que no registran producción son: Lote 67 (Loreto), Z-2B (Piura), Z-6 (Piura) y V (Talara), entre otros.

**Gas Natural (MMCFD)**



**1500 MMCFD**  
fue la producción de Gas Natural en el mes de noviembre.

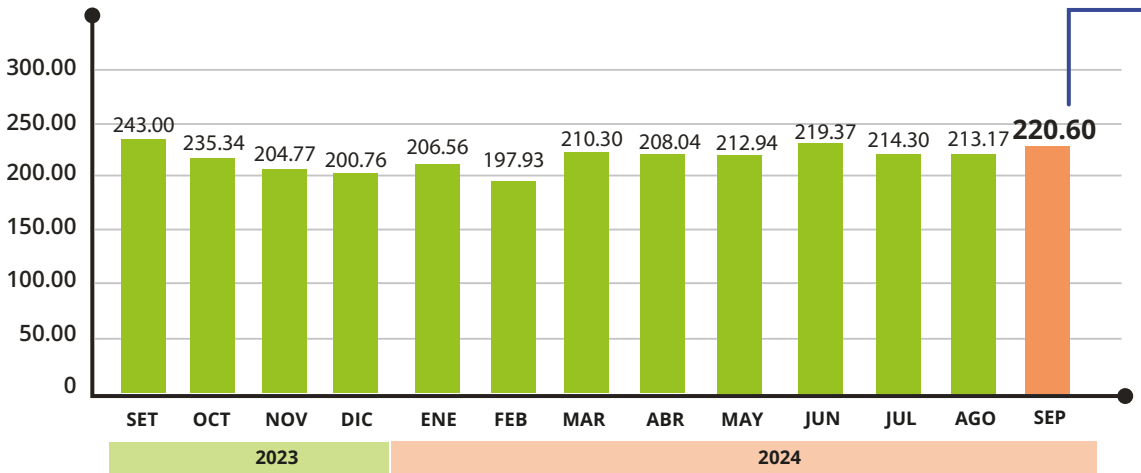


Respecto a la producción de gas natural, se observa un ligero aumento en el mes de análisis, al pasar de 1,376 en octubre a 1,500 MMCFD en noviembre del año 2024. Respecto al mismo mes del año pasado se observa un aumento de 8,3%.

En el mes de análisis, los lotes que reportaron mayor crecimiento de producción fueron: Lote 88 con 848 MMCFD, Lote 56 con 330 MMCFD y Lote 57 con 258 MCFD.

**Canon de Hidrocarburos**

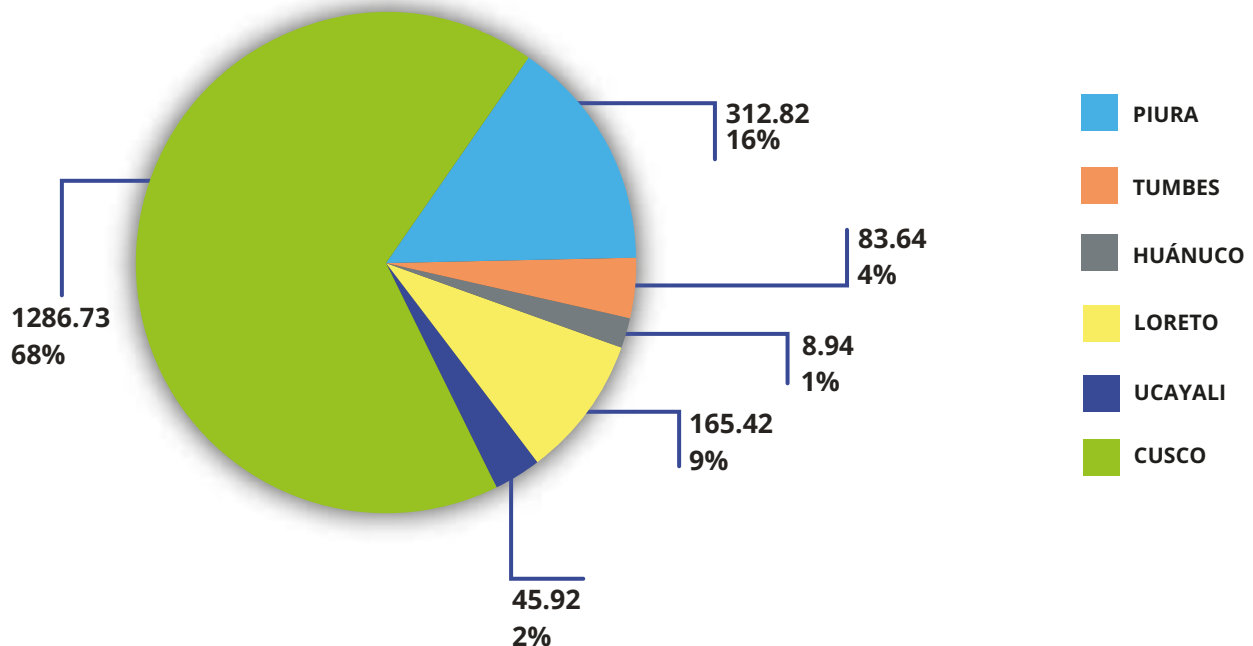
**Total Canon Millones en soles**



El canon por la actividad de hidrocarburos ascendió a S/. 220.60 millones en setiembre de este año. En comparación con el mismo mes del año anterior se nota una disminución de 9.2%.

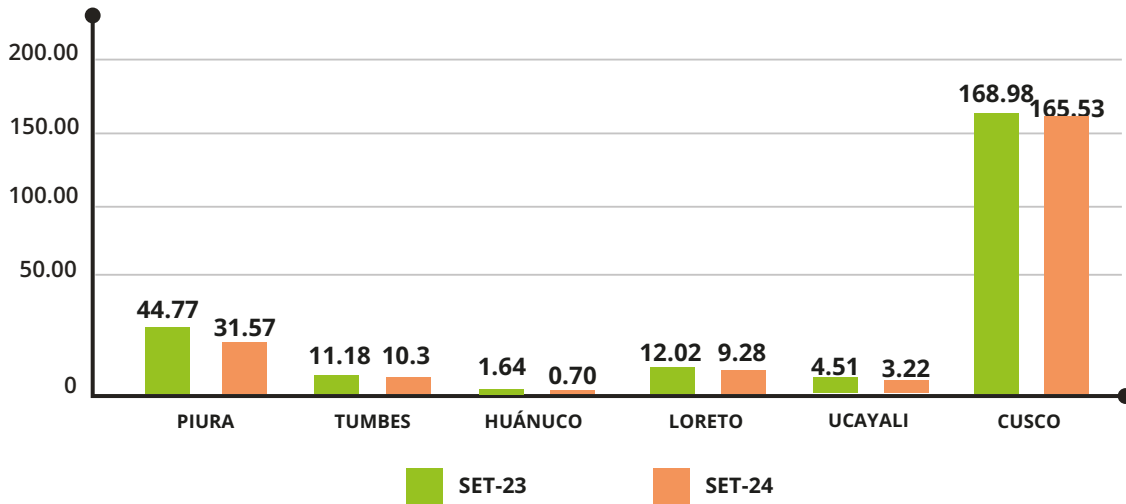
**Total Canon 2024 - REGIONES**

El canon distribuido en los nueve primeros meses del año asciende a S/. 1903.46 millones. Entre las regiones con mayor porcentaje se encuentran: Cusco, Piura, Loreto, Tumbes, Ucayali y Huánuco.



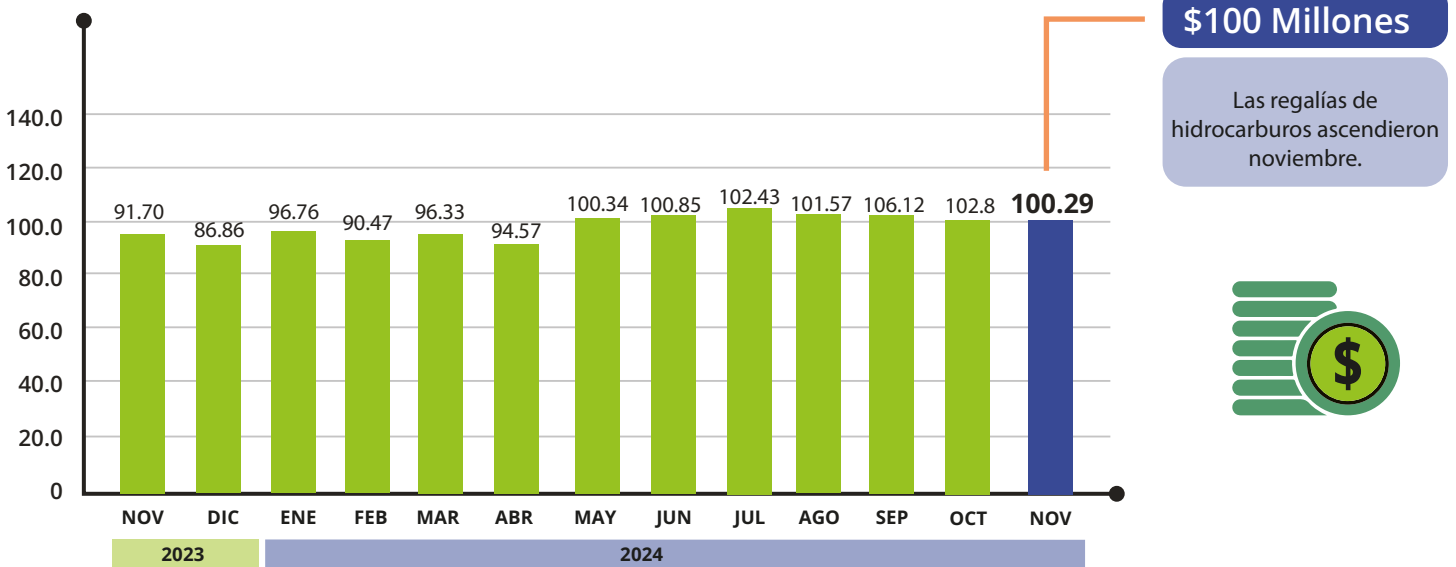
**Comparación mes a mes Millones de soles**

Si se comparan las cifras obtenidas en setiembre de este año con relación al mismo mes del año pasado se observa que la región Cusco ha recibido S/.3.45 millones menos de canon.



**Regalías de Hidrocarburos**

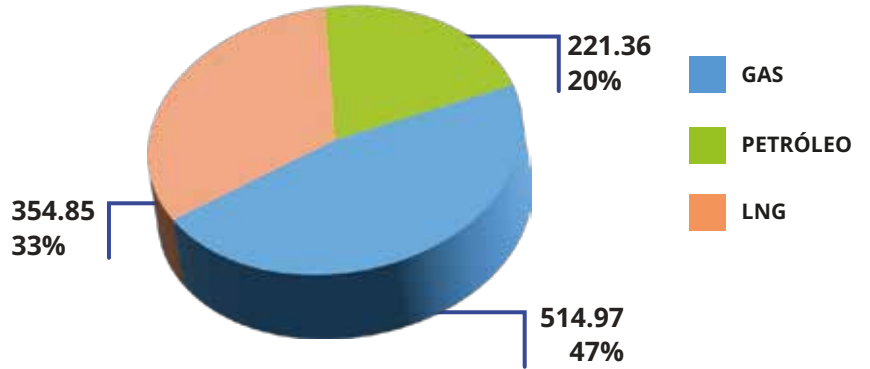
**Regalías en Millones de dólares**



Las regalías que paga el sector hidrocarburos en noviembre de este año ascendieron a US\$ 100.29 millones una cifra ligeramente superior en relación con el mismo mes del año pasado.

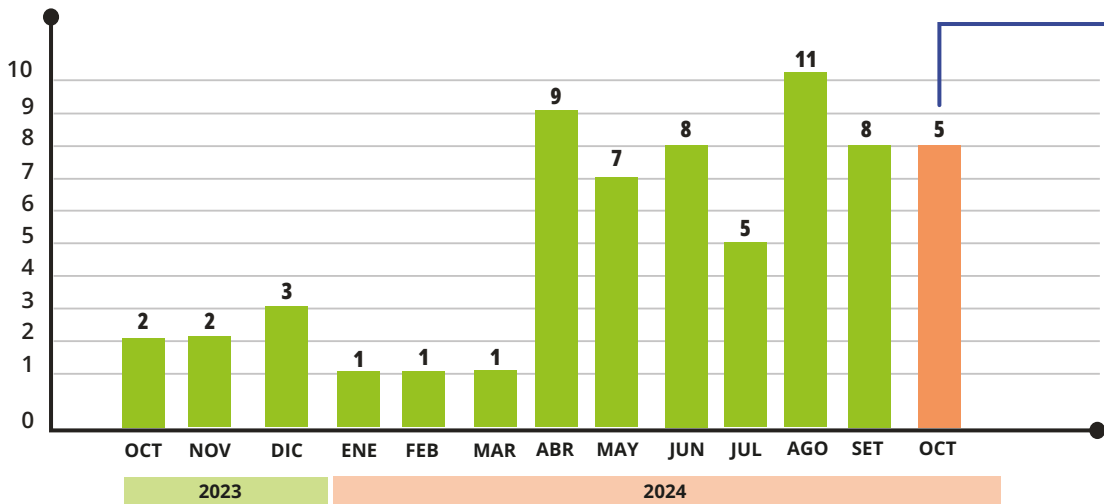
**Regalías totales 2024 US\$**

En cuanto a la procedencia de las regalías en lo que va del año 2024 se tiene que el Gas contribuye con el US\$ 514.97 millones, los Líquidos del Gas Natural con el US\$ 354.85 y el Petróleo con US\$ 221.36.



**Pozos perforados**

**Pozos perforados último año**



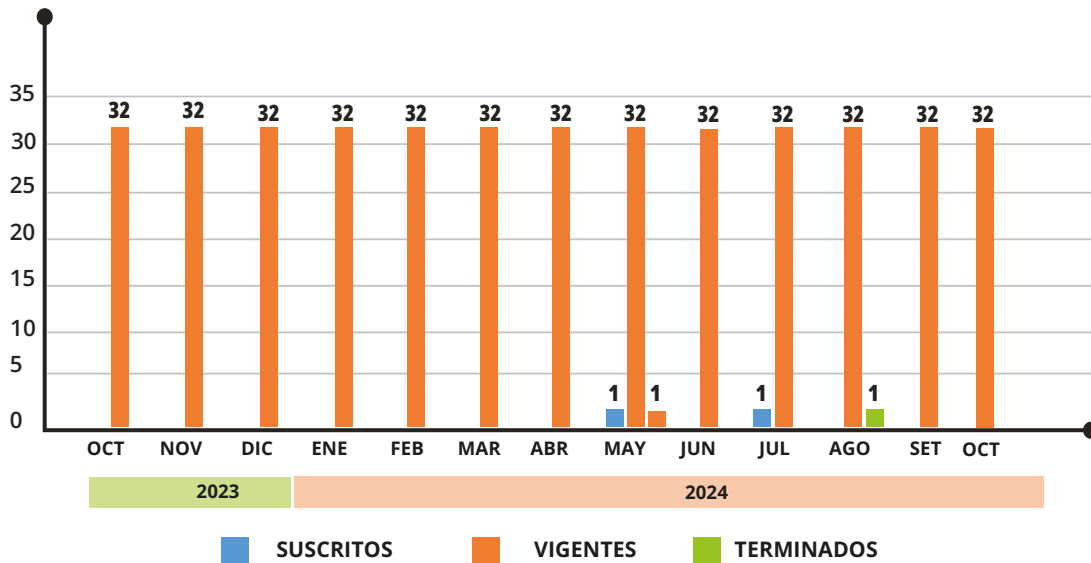
**5 POZOS**  
Se registraron 5 pozos perforados en octubre de este año.



Respecto a los pozos perforados se observa que en setiembre se registraron 8 pozos perforados: 8 en desarrollo, 0 confirmatorio y 0 exploratorio.

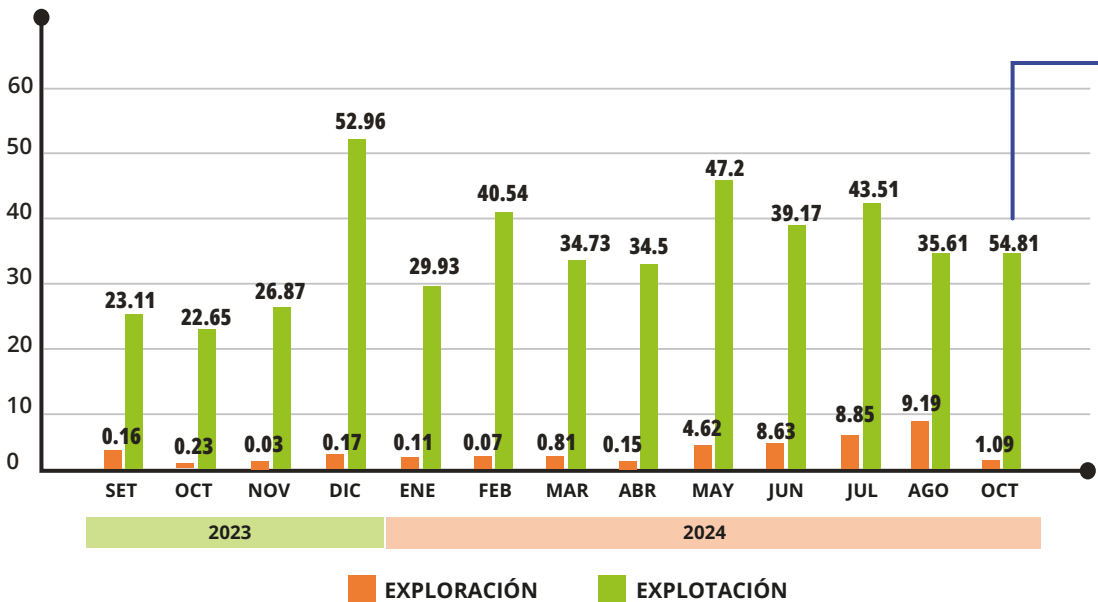
Entre enero y octubre de este año se tiene un total de 54 pozos perforados, de los cuales 50 son de desarrollo, 2 confirmatorios y 2 exploratorios.

**Contratos**



Respecto a los contratos para el mes de octubre de este año se cuenta con 32 contratos vigentes, ninguno suscrito y ninguno terminado. En relación con el mismo mes del año anterior se mantiene el mismo número de contratos.

**Inversion - Millones de Dólares**



**US\$ 55 Millones**

Ha sido la inversión en setiembre.



Las cifras muestran que en setiembre de este año la inversión en hidrocarburos ascendió a US\$ 55.9 millones, de este total US\$ 54.81 fueron para explotación y US\$ 1.09 para exploración.

En relación con agosto de este año se nota un aumento de US\$ 11.10 millones. El acumulado de inversión en los que va del año asciende a US\$ 393 millones.