

JUL
2024

Boletín Estadístico Mensual

SPH

Sociedad Peruana
de Hidrocarburos

Indice

Producción de hidrocarburos	Pág. 2
Canon de hidrocarburos	Pág. 3
Regalías de hidrocarburos	Pág. 4
Pozos perforados	Pág. 5

Resumen Ejecutivo

•En julio de 2024, la producción de hidrocarburos en Perú mostró un desempeño mixto. La producción de Petróleo y Condensados alcanzó los 42.17 MBPD, representando un leve incremento respecto al mes anterior y un crecimiento del 13% en comparación con julio de 2023. Sin embargo, la producción de gas natural experimentó una ligera caída, descendiendo de 1,442 MMCFD en junio a 1,430 MMCFD en julio, aunque con un incremento del 15% en relación con el mismo mes del año pasado.

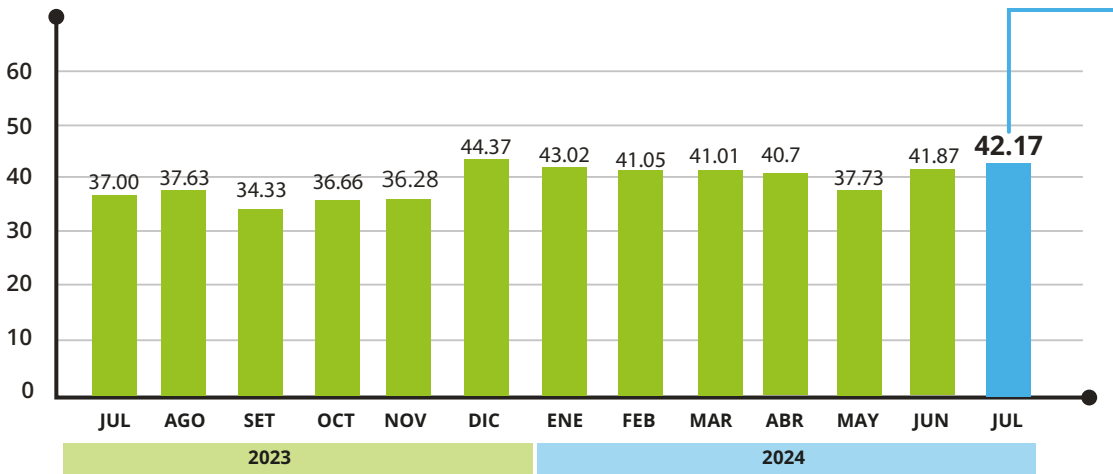
•El canon generado por la actividad de hidrocarburos en junio de 2024 sumó S/. 219.37 millones, reflejando una disminución del 10.8% respecto al mismo mes del año anterior. Durante los primeros seis meses del año, el canon distribuido alcanzó S/. 1,255.14 millones, con las regiones de Cusco, Piura, Loreto, Tumbes, Ucayali y Huánuco recibiendo los mayores porcentajes. Cusco, en particular, experimentó un aumento del 6.5% en su canon comparado con junio de 2023.

•Las regalías del sector hidrocarburos ascendieron a US\$ 102.43 millones en julio de 2024, lo que representa un incremento del 32% en comparación con el mismo mes del año anterior. En lo que va del año, las regalías generadas por el gas sumaron US\$ 302.06 millones, los líquidos del gas natural aportaron US\$ 232.72 millones y el petróleo US\$ 147.14 millones.

•En términos de perforación, en junio de 2024 se registraron 8 pozos, todos en desarrollo y pertenecientes a UNNA, sin actividad confirmatoria ni exploratoria. Hasta la fecha, el total de pozos perforados en 2024 es de 27

Producción de Hidrocarburos

Petróleo y condensados (MBPD)



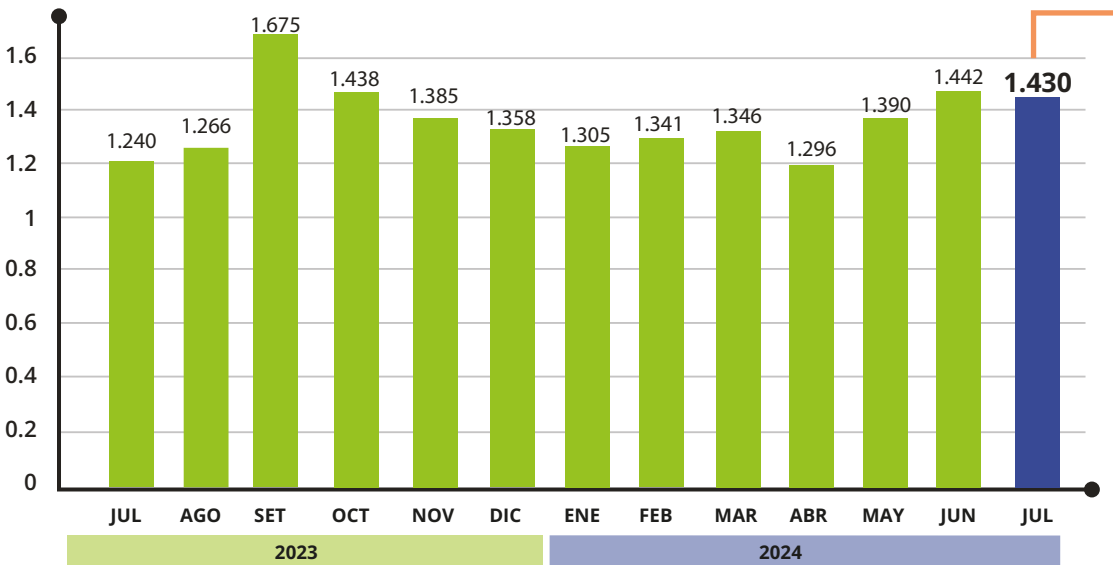
42 MBPD
es la producción de petróleo y condensados del mes de julio.



De acuerdo con las cifras de Perúpetro, la producción de Petróleo y Condensados en Miles de Barriles por Día (MBPD) en el mes de julio del año 2024 fue ligeramente mayor al mes anterior y se ubica en 42.17 MBPD. Asimismo, la cifra registrada en julio es mayor en 13% a la obtenida en el mismo mes del año pasado.

Entre los lotes con mayor producción de este total figuran: Lote 95 ubicado en Loreto con 19.87 MBPD, Lote X ubicado en Piura con 7.75 MBPD seguido del Lote Z-69 con 4.70 MBPD. Los lotes que no registran producción son: Lote 67, Z-1, Z-2B, Z-6, IV y Lote I.

Gas Natural (MMCFD)



1.430 MMCFD
fue la producción de Gas Natural en el mes de julio.

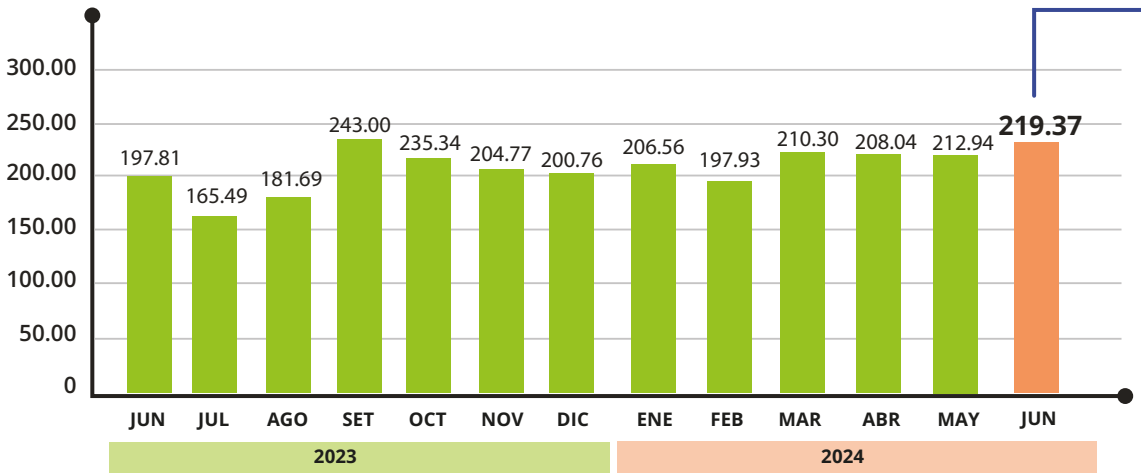


Respecto a la producción de gas natural, se observa una ligera caída en el mes de análisis, al pasar de 1,442 en junio a 1,430 MMCFD en julio del año 2024. Respecto al mismo mes del año pasado se observa un aumento de 15%.

En el mes de análisis, los lotes que reportaron mayor crecimiento de producción fueron: Lote 88 con 927 MMCFD, Lote 56 con 226 MMCFD y Lote 57 con 203 MCFD

Canon de Hidrocarburos

Total Canon Millones en soles



s/219 Millones

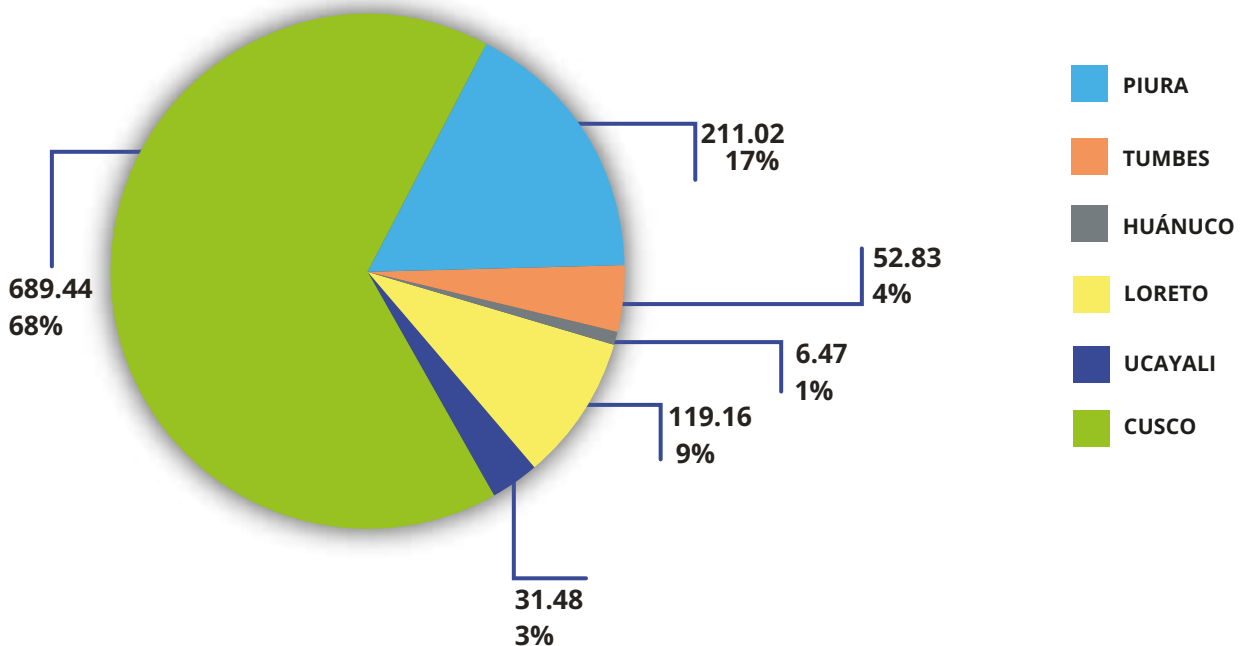
Fue el canon de hidrocarburos en el mes de junio.



El canon por la actividad de hidrocarburos ascendió a S/. 219.37 millones en junio de este año. En comparación con el mismo mes del año anterior se nota una disminución de 10.8%.

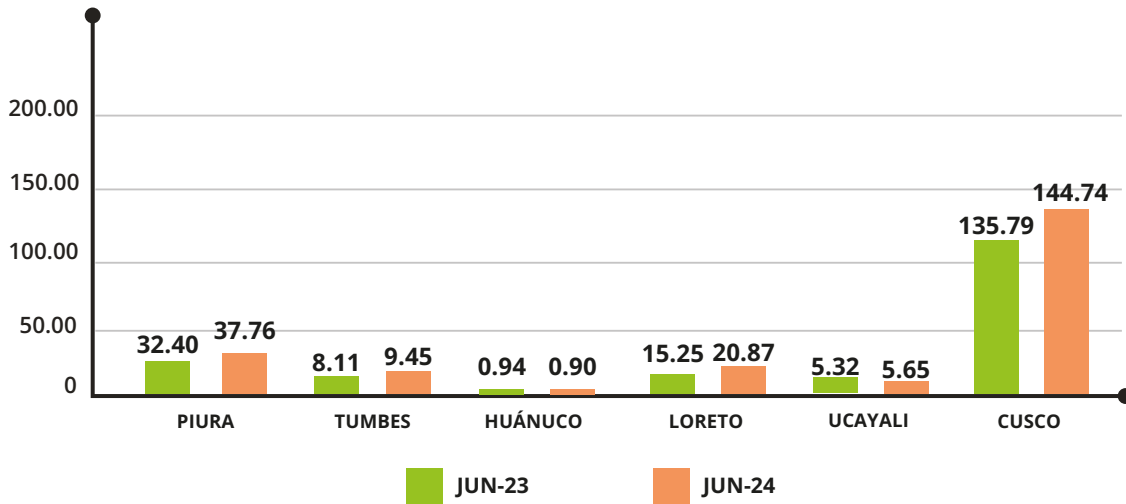
Total Canon 2024 - REGIONES

El canon distribuido en los seis primeros meses del año asciende a S/. 1255.14 millones. Entre las regiones con mayor porcentaje de se encuentran: Cusco, Piura, Loreto, Tumbes, Ucayali y Huánuco.



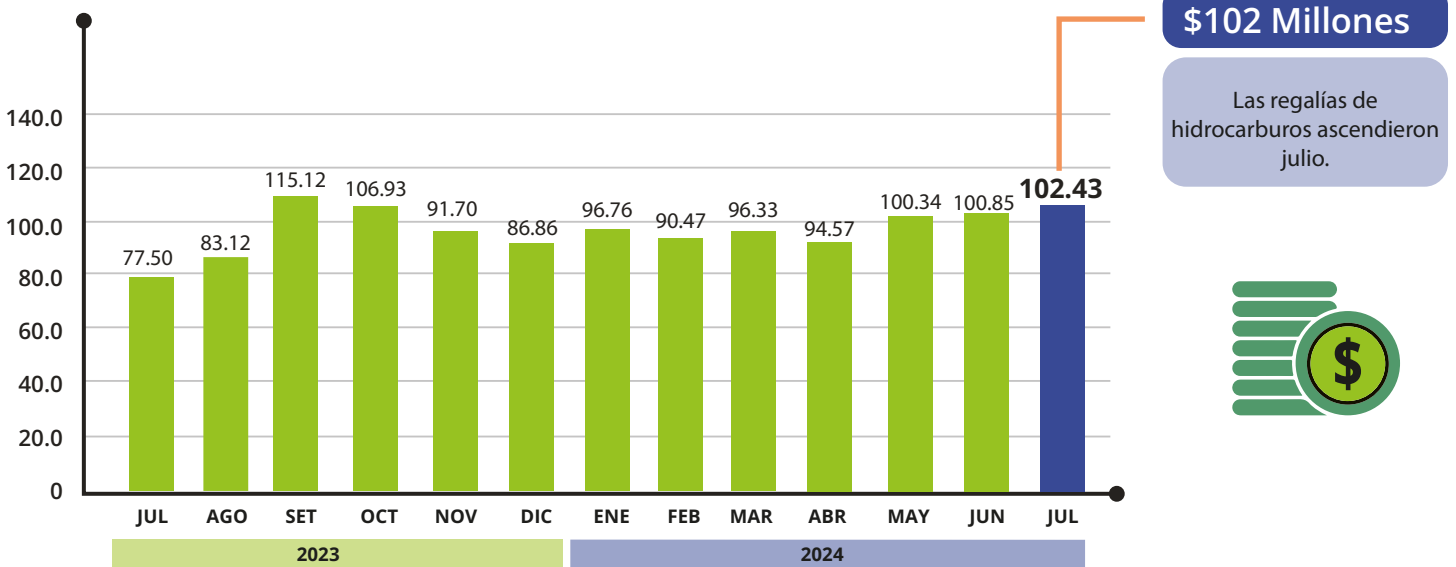
Comparación mes a mes Millones de soles

Si se comparan las cifras obtenidas en junio de este año con relación al mismo mes del año pasado se observa que la región Cusco ha recibido 6.5% más de canon.



Regalías de Hidrocarburos

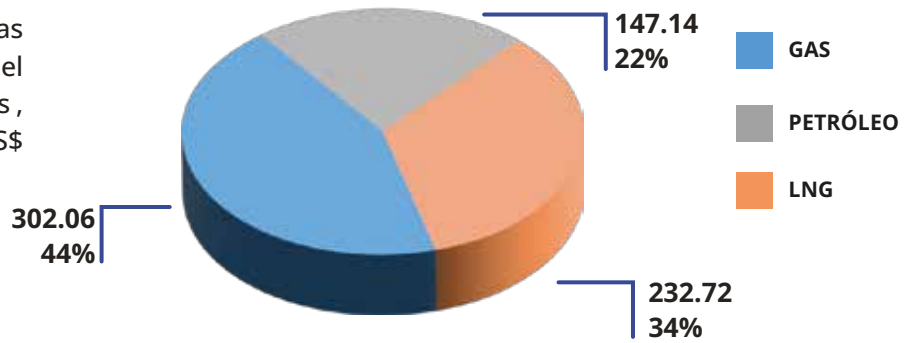
Regalías en Millones de dólares



Las regalías que paga el sector hidrocarburos en julio de este año ascendieron a US\$ 102.43 millones una cifra superior en 32% en relación con el mismo mes del año pasado.

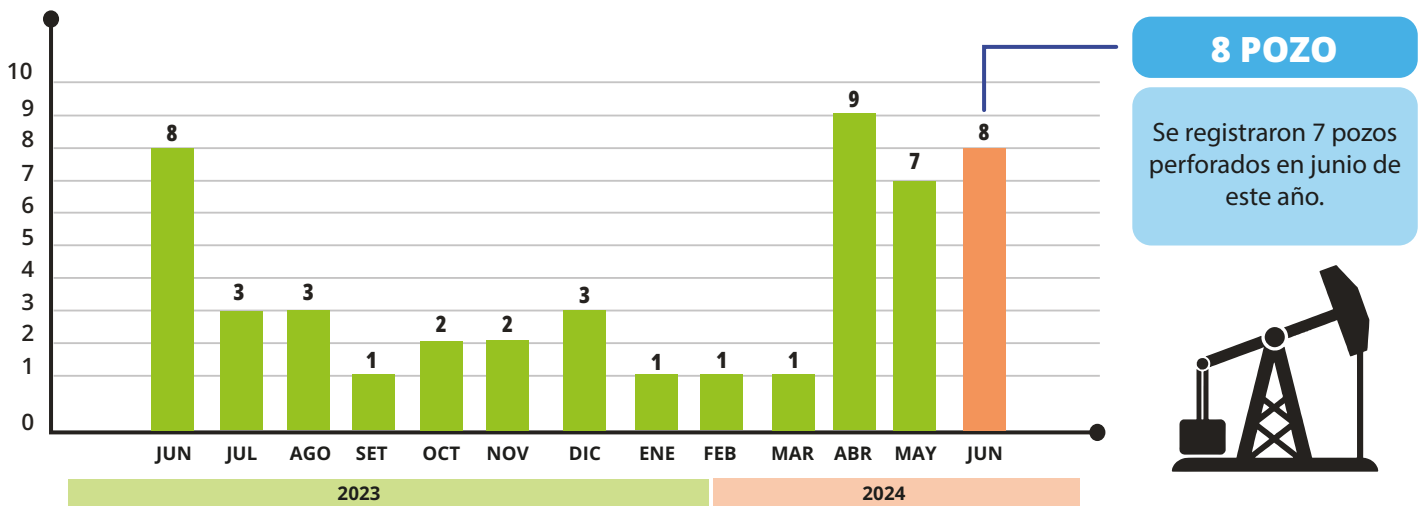
Regalías totales 2024 US\$

En cuanto a la procedencia de las regalías en lo que va del año 2024 se tiene que el Gas contribuye con el US\$ 302.06 millones, los Líquidos del Gas Natural con el US\$ 232.72 y el Petróleo con US\$ 147.14.



Pozos perforados

Pozos perforados último año



Respecto a los pozos perforados se observa que en junio se registraron 8 pozos perforados: 8 en desarrollo (perteneciente a UNNA), 0 confirmatorio y 0 exploratorio. En lo que va del año se tiene un total de 27 pozos perforados.