

AGO
2024

Boletín Estadístico Mensual

SPH

Sociedad Peruana
de Hidrocarburos

Indice

Producción de hidrocarburos	Pág. 2
Canon de hidrocarburos	Pág. 3
Regalías de hidrocarburos	Pág. 4
Pozos perforados	Pág. 5

Resumen Ejecutivo

•En agosto de 2024, la producción de petróleo y condensados en Perú fue de 38.57 MBPD, inferior al mes anterior pero un 2.5% superior a la del mismo mes de 2023. Los lotes más productivos fueron el Lote 95 (Loreto) con 14.36 MBPD, el Lote X (Piura) con 7.70 MBPD, y el Lote Z-69 (Piura) con 4.35 MBPD. Varias áreas, como los lotes 67 (Loreto), Z-1 (Tumbes), Z-2B (Piura), entre otros, no reportaron producción.

•En cuanto al gas natural, la producción bajó de 1,430 MMCFD en julio a 1,387 MMCFD en agosto, aunque registró un aumento del 9.5% respecto al mismo mes de 2023. Los lotes más productivos fueron el Lote 88 con 910 MMCFD, el Lote 56 con 221 MMCFD y el Lote 57 con 189 MMCFD.

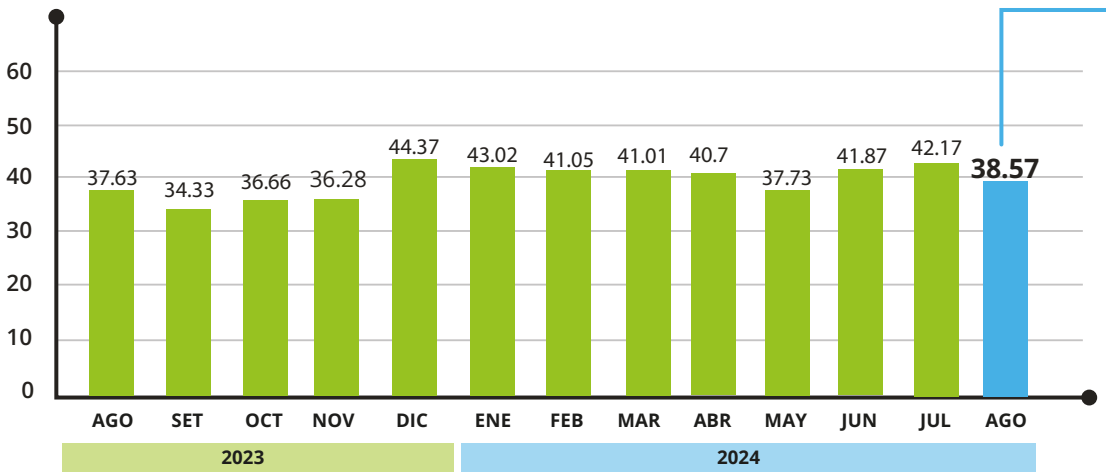
•El canon por hidrocarburos en julio fue de S/. 214.30 millones, un incremento del 29.5% respecto al año anterior, alcanzando S/. 1,463.10 millones en los primeros siete meses del año. Las principales regiones beneficiadas fueron Cusco, Piura, Loreto, Tumbes, Ucayali y Huánuco, siendo Cusco la más destacada con un aumento del 40% en comparación con 2023.

•Las regalías del sector hidrocarburos en agosto de 2024 sumaron US\$ 101.57 millones, un 22% más que en agosto de 2023. El gas natural contribuyó con US\$ 351.42 millones, los líquidos del gas natural con US\$ 263.16 millones y el petróleo con US\$ 168.30 millones en lo que va del año.

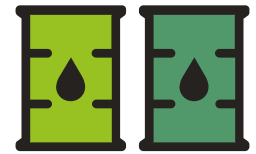
•En términos de pozos perforados, en julio se registraron 5 pozos de desarrollo, acumulando un total de 32 pozos perforados en 2024.

Producción de Hidrocarburos

Petróleo y condensados (MBPD)



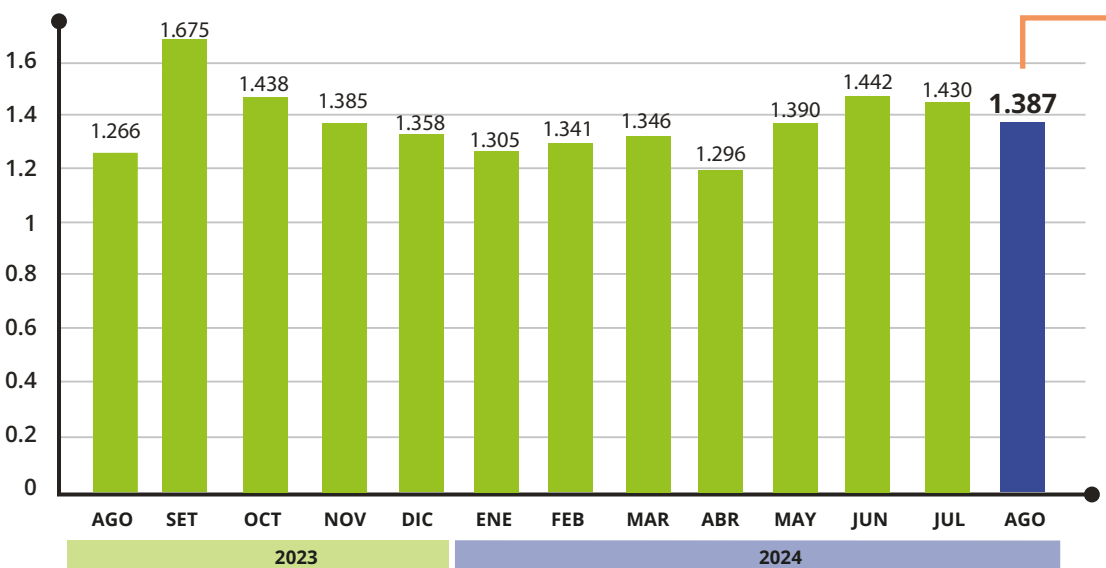
38 MBPD
es la producción de petróleo y condensados del mes de agosto.



De acuerdo con las cifras de Perúpetro, la producción de Petróleo y Condensados en Miles de Barriles por Día (MBPD) en el mes de agosto del año 2024 fue menor al mes anterior y se ubica en 38.57 MBPD. Asimismo, la cifra registrada en agosto es ligeramente mayor en 2,5% a la obtenida en el mismo mes del año pasado.

Entre los lotes con mayor producción de este total figuran: Lote 95 ubicado en Loreto con 14.36 MBPD, Lote X ubicado en Piura con 7.70 MBPD seguido del Lote Z-69 ubicado en Piura con 4.35 MBPD. Los lotes que no registran producción son: Lote 67 (Loreto), Z-1 (Tumbes), Z-2B (Piura), Z-6 (Piura), IV (Talara) y Lote I (Talara), entre otros.

Gas Natural (MMCFD)



1.387 MMCFD
fue la producción de Gas Natural en el mes de agosto.

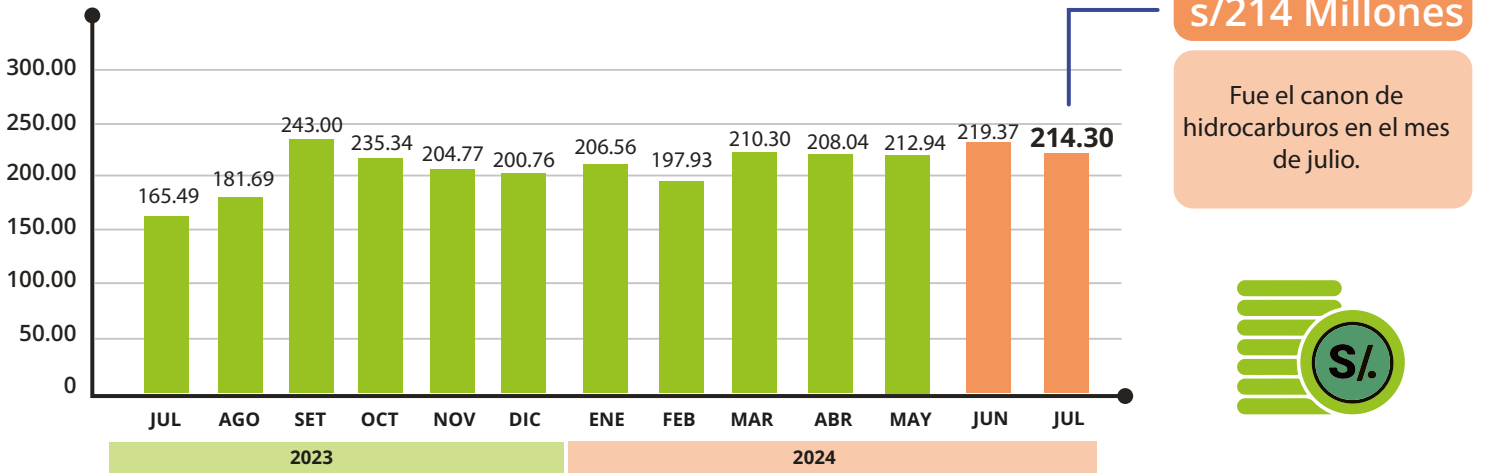


Respecto a la producción de gas natural, se observa una ligera caída en el mes de análisis, al pasar de 1,430 en julio a 1,387 MMCFD en agosto del año 2024. Respecto al mismo mes del año pasado se observa un aumento de 9,5%.

En el mes de análisis, los lotes que reportaron mayor crecimiento de producción fueron: Lote 88 con 910 MMCFD, Lote 56 con 221 MMCFD y Lote 57 con 189 MCFD

Canon de Hidrocarburos

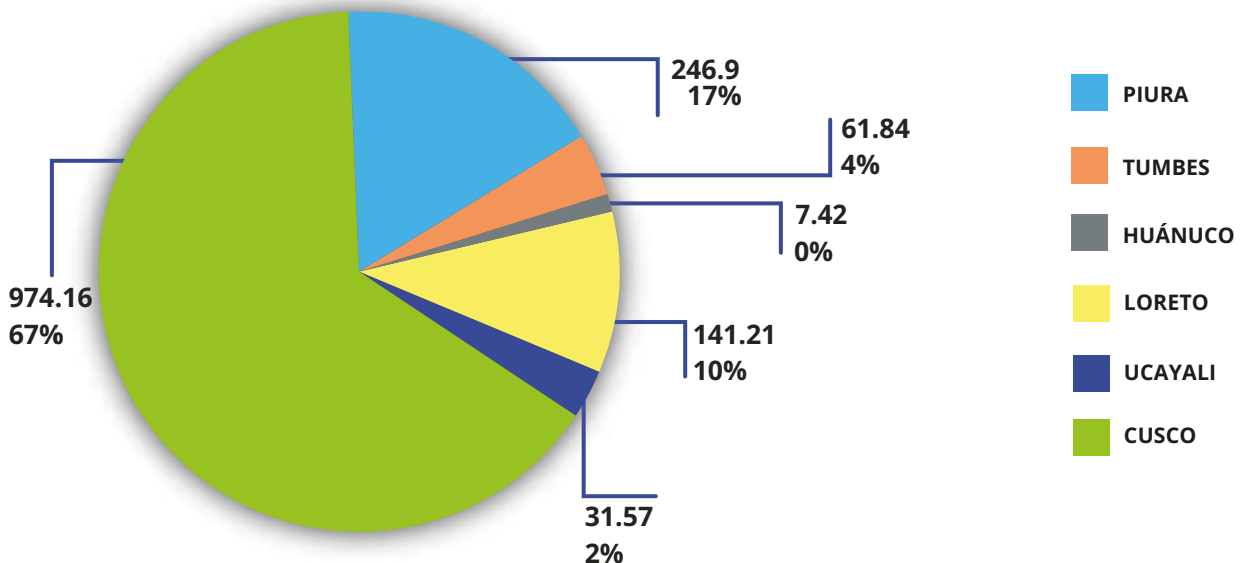
Total Canon Millones en soles



El canon por la actividad de hidrocarburos ascendió a S/. 214.30 millones en julio de este año. En comparación con el mismo mes del año anterior se nota un aumento de 29.5%.

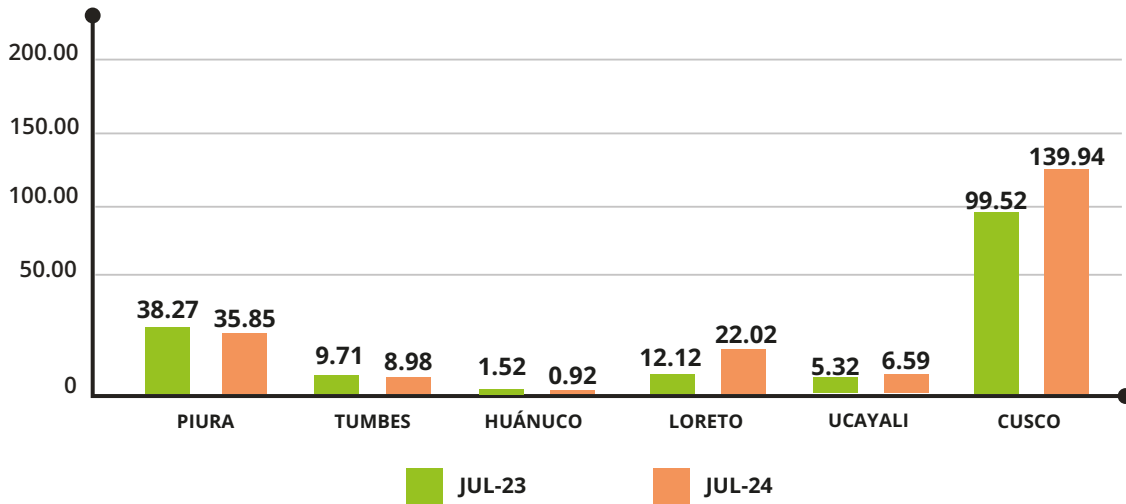
Total Canon 2024 - REGIONES

El canon distribuido en los seis primeros meses del año asciende a S/. 1255.14 millones. Entre las regiones con mayor porcentaje de se encuentran: Cusco, Piura, Loreto, Tumbes, Ucayali y Huánuco.



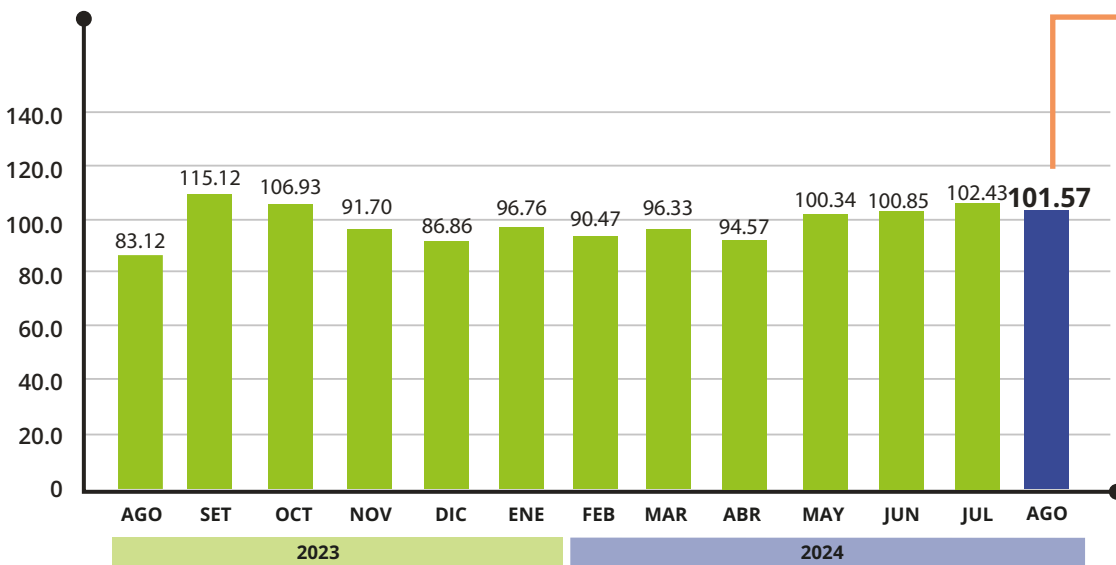
Comparación mes a mes Millones de soles

Si se comparan las cifras obtenidas en julio de este año con relación al mismo mes del año pasado se observa que la región Cusco ha recibido 40% más de canon.



Regalías de Hidrocarburos

Regalías en Millones de dólares



\$101 Millones

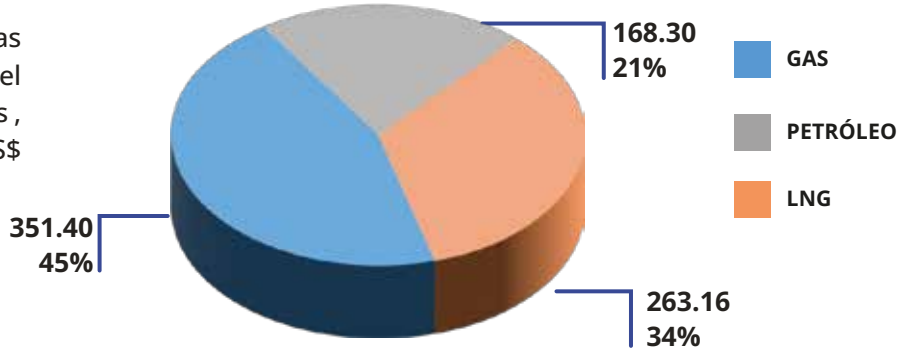
Las regalías de hidrocarburos ascendieron agosto.



Las regalías que paga el sector hidrocarburos en agosto de este año ascendieron a US\$ 101.57 millones una cifra superior en 22% en relación con el mismo mes del año pasado.

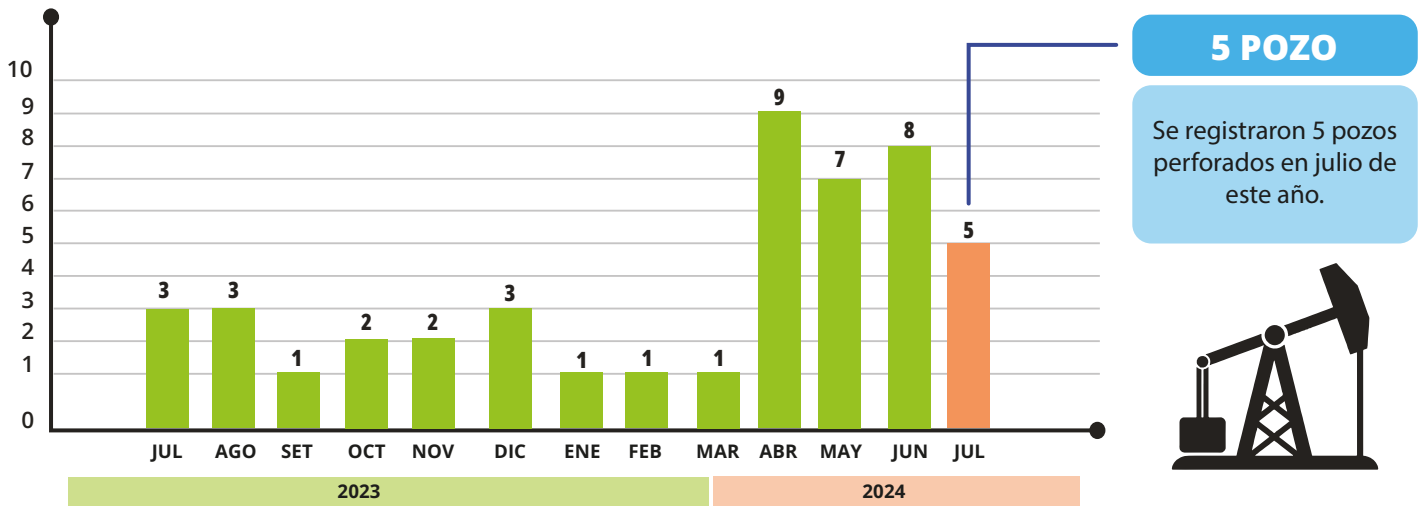
Regalías totales 2024 US\$

En cuanto a la procedencia de las regalías en lo que va del año 2024 se tiene que el Gas contribuye con el US\$ 351.42 millones, los Líquidos del Gas Natural con el US\$ 263.16 y el Petróleo con US\$ 168.30.



Pozos perforados

Pozos perforados último año



Respecto a los pozos perforados se observa que en julio se registraron 5 pozos perforados: 5 en desarrollo, 0 confirmatorio y 0 exploratorio. En lo que va del año se tiene un total de 32 pozos perforados.