

ABR
2024

Boletín Estadístico Mensual

SPH

Sociedad Peruana
de Hidrocarburos

Indice

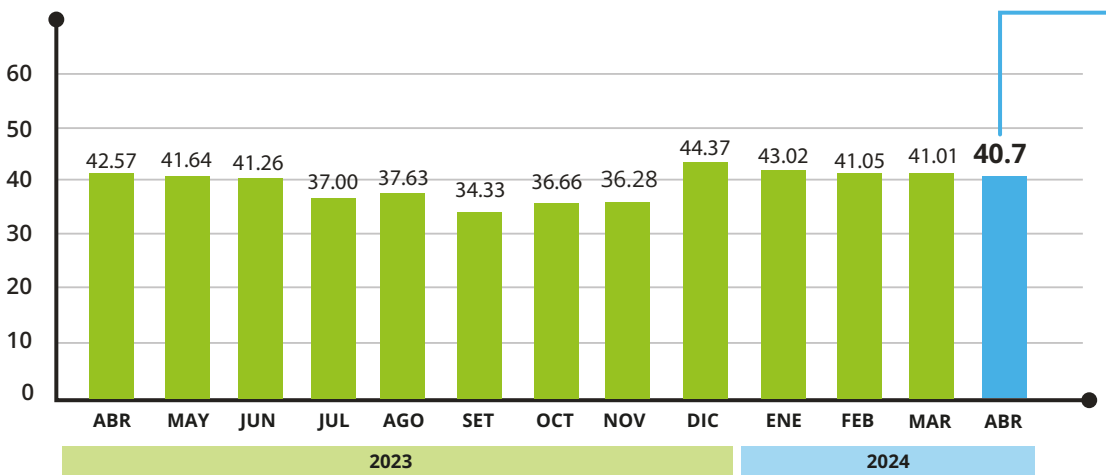
Producción de hidrocarburos	Pág. 2
Canon de hidrocarburos	Pág. 3
Regalías de hidrocarburos	Pág. 4
Pozos perforados	Pág. 5

Resumen Ejecutivo

- En abril de 2024, la producción de petróleo y condensados en Perú fue de 40.70 MBPD, un 4% menos que el mismo mes del año anterior. Los lotes con mayor producción fueron el Lote 95 en Loreto (18.34 MBPD), el Lote X en Piura (8.28 MBPD) y el Lote Z-69 (4.28 MBPD). Los lotes 67, Z-1, Z-2B, Z-6, V y I no registraron producción.
- La producción de gas natural en abril de 2024 disminuyó a 1,296 MMCFD desde los 1,346 MMCFD de marzo. El Lote 88 reportó 681 MMCFD y el Lote 56,302 MMCFD. Esta tendencia refleja un leve retroceso en la producción de gas natural comparado con el mes anterior.
- En el mes de análisis, el canon por hidrocarburos fue de S/. 208.04 millones, un 3.7% menos que el año anterior. Entre enero y abril se distribuyeron S/. 822.83 millones, con Cusco, Piura, Loreto, Tumbes, Ucayali y Huánuco como principales receptoras. El canon para Cusco disminuyó en un 8.4% respecto a abril de 2023.
- Las regalías en abril de 2024 fueron de US\$ 94.57 millones, un 3.8% menos que el año anterior. Las regalías provinieron de gas (US\$ 160.87 millones), líquidos de gas natural (US\$ 135.61 millones) y petróleo (US\$ 82.21 millones). Esto indica una menor recaudación comparada con abril de 2023.
- En abril de 2024 se perforaron 9 pozos: 7 de desarrollo (1 de Petrotal y 6 de UNNA), 1 confirmatorio de Upland y 1 exploratorio de Olympic. En total, en 2024 se han perforado doce pozos, demostrando una actividad continua en la exploración y desarrollo de hidrocarburos.

Producción de Hidrocarburos

Petróleo y condensados (MBPD)



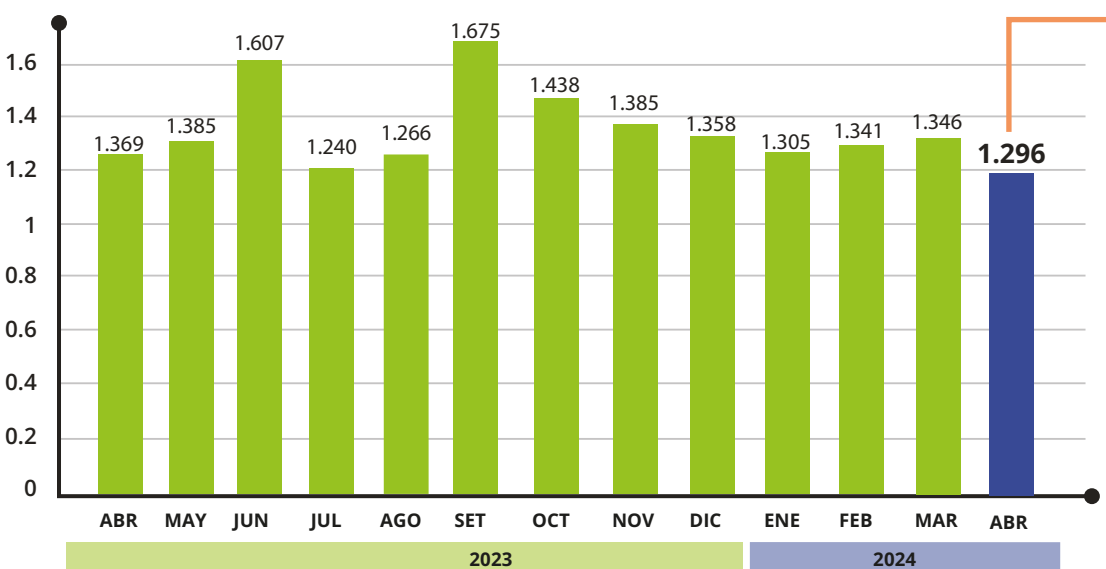
40 MBPD
es la producción de petróleo y condensados del mes de abril.



De acuerdo con las cifras de Perúpetro, la producción de Petróleo y Condensados en Miles de Barriles por Día (MBPD) en el mes de abril del año 2024 fue ligeramente menor al mes anterior y se ubica en 40.70 MBPD. Asimismo, la cifra registrada en abril es menor en 4% a la obtenida en el mismo mes del año pasado.

Entre los lotes con mayor producción de este total figuran: Lote 95 ubicado en Loreto con 18.34 MBPD, Lote X ubicado en Piura con 8.28 MBPD, seguido del Lote Z-69 con 4.28 MBPD. Los lotes que no registran producción son: Lote 67, Z-1, Z-2B, Z-6, V y Lote I.

Gas Natural (MMCFD)



1.296 MMCFD
fue la producción de Gas Natural en el mes de abril.

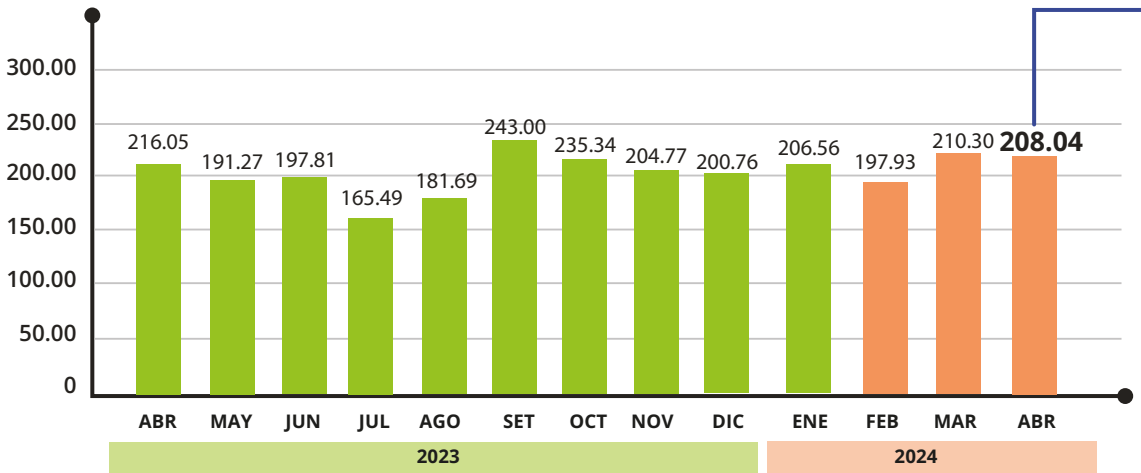


Respecto a la producción de gas natural, se observa una ligera disminución en el mes de análisis, al pasar de 1,346 MMCFD en marzo a 1,296 MMCFD en abril del año 2024.

Los lotes que reportaron mayor crecimiento de producción fueron: Lote 88 con 681 MMCFD y Lote 56 con 302 MMCFD.

Canon de Hidrocarburos

Total Canon Millones en soles



s/208 Millones

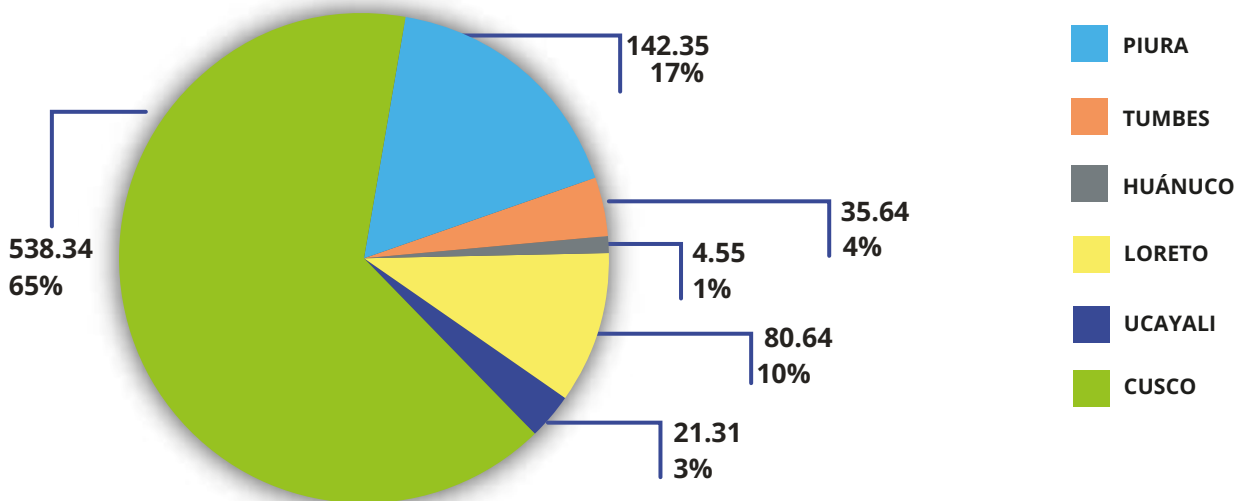
Fue el canon de hidrocarburos en el mes de abril.



El canon por la actividad de hidrocarburos ascendió a S/. 208.04 millones en abril de este año. En comparación con el mismo mes del año anterior se nota una disminución de 3.7%.

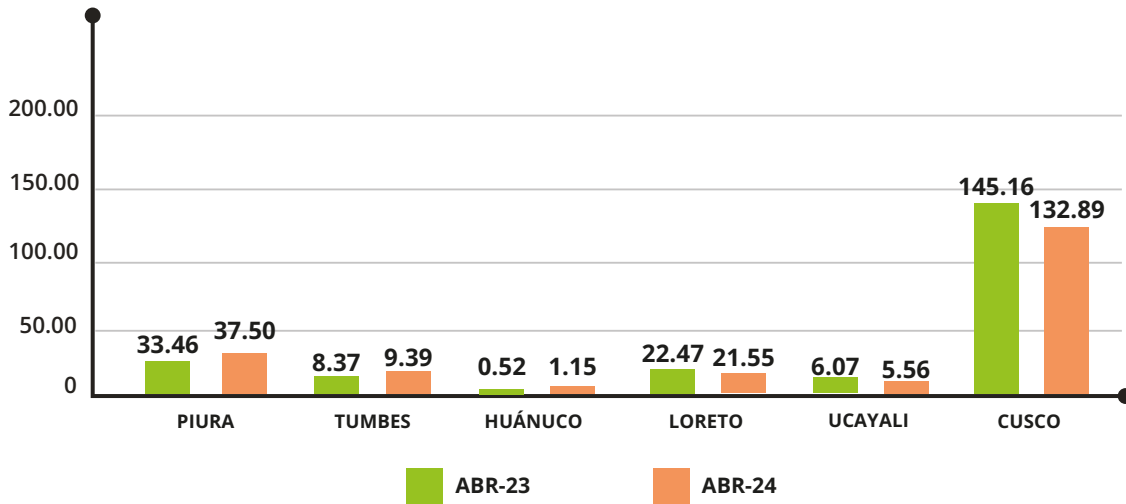
Total Canon 2024 - REGIONES

El canon distribuido en los cuatro primeros meses del año asciende a S/. 822.33 millones. Entre las regiones con mayor porcentaje de se encuentran: Cusco, Piura, Loreto, Tumbes, Ucayali y Huánuco.



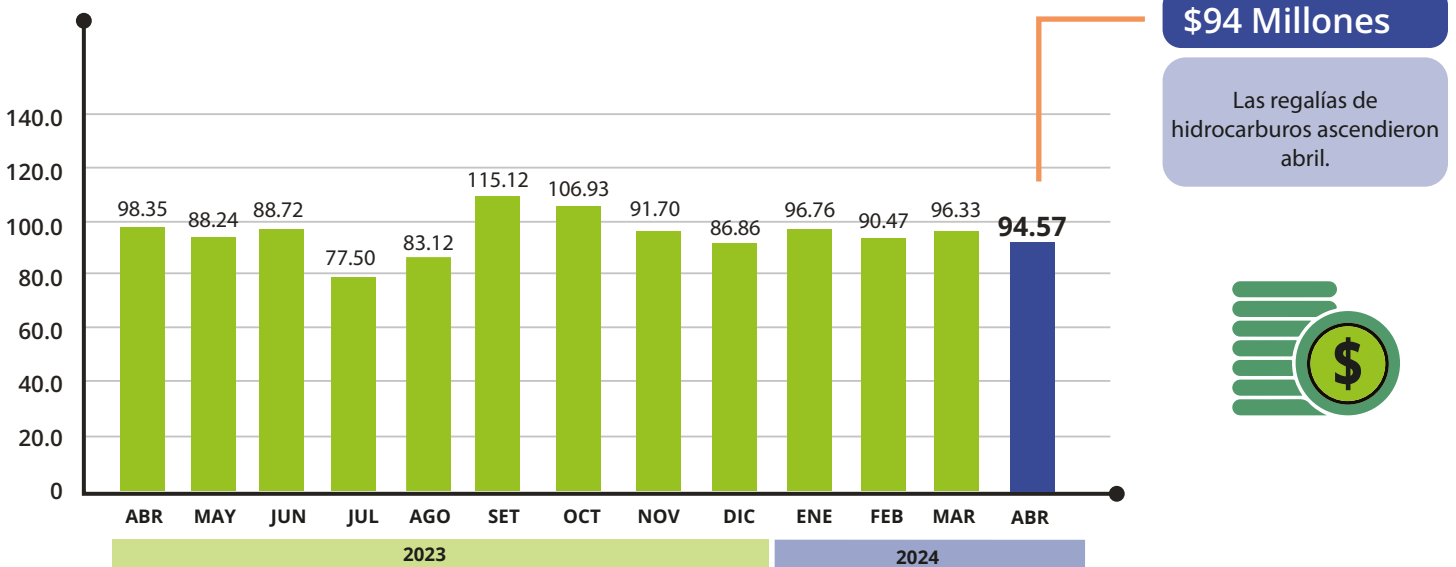
Comparación mes a mes Millones de soles

Si se comparan las cifras obtenidas en abril de este año con relación al mismo mes del año pasado se observa que la región Cusco ha recibido 8.4% menos de canon.



Regalías de Hidrocarburos

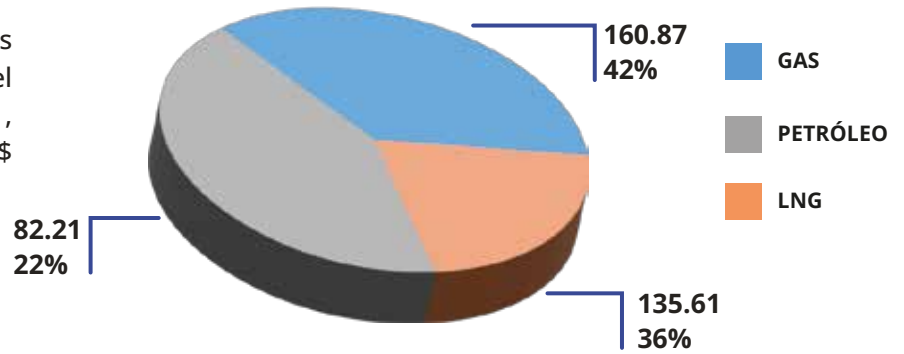
Regalías en Millones de dólares



Las regalías que paga el sector hidrocarburos en abril de este año ascendieron a US\$ 94.57 millones una cifra inferior en 3.8% en relación con el mismo mes del año pasado.

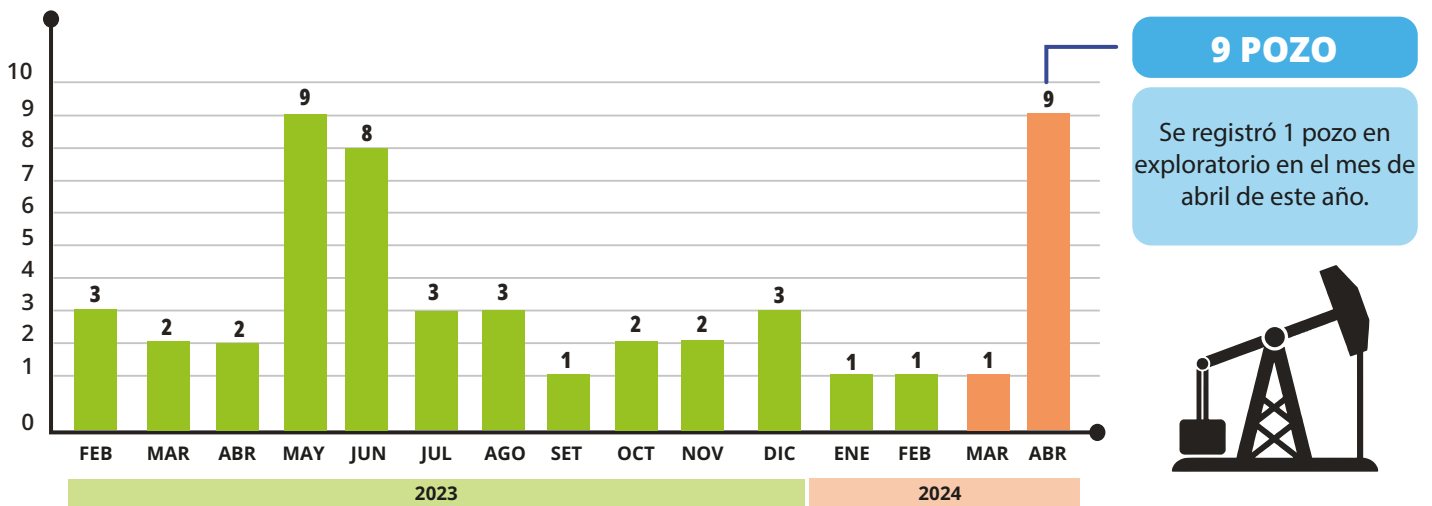
Regalías totales 2024 US\$

En cuanto a la procedencia de las regalías en lo que va del año 2024 se tiene que el Gas contribuye con el US\$ 160.87 millones, los Líquidos del Gas Natural con el US\$ 135.61 y el Petróleo con US\$ 82.21.



Pozos perforados

Pozos perforados último año



Respecto a los pozos perforados se observa que en abril se registraron 9 pozos perforados: 7 en desarrollo (perteneciente 1 a Petrotal y 6 a UNNA), 1 confirmatorio (perteneciente a Upland) y 1 exploratorio (perteneciente a Olympic). En lo que va del año se tiene un total de 12 pozos perforados.