

MAR
2024

Boletín Estadístico Mensual

SPH

Sociedad Peruana
de Hidrocarburos

Indice

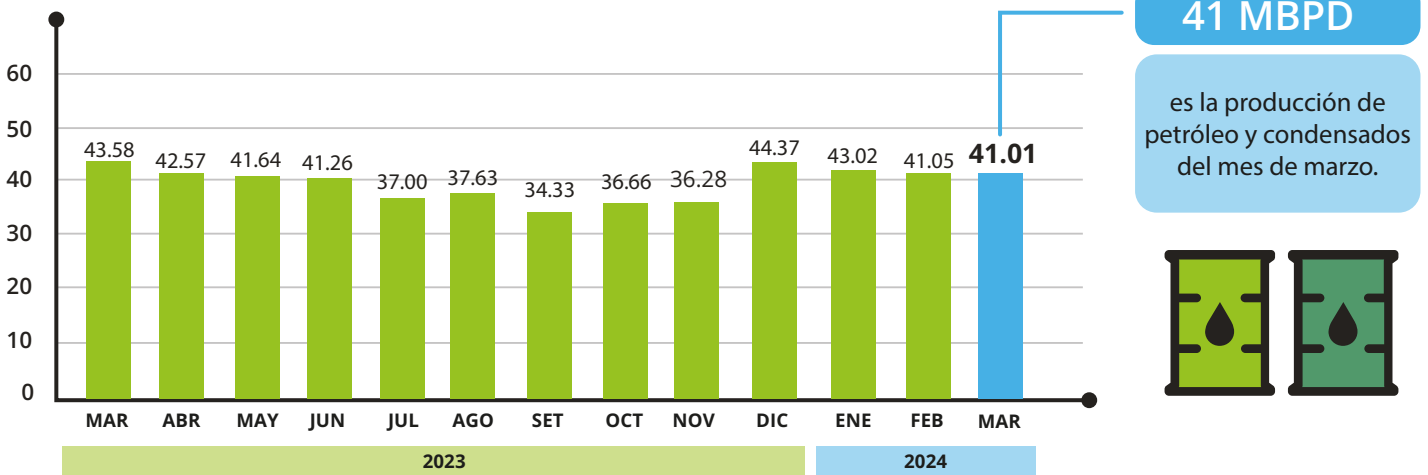
Producción de hidrocarburos	Pág. 2
Canon de hidrocarburos	Pág. 3
Regalías de hidrocarburos	Pág. 4
Pozos perforados	Pág. 5

Resumen Ejecutivo

- En marzo de 2024, la producción de petróleo y condensados en Perú experimentó una ligera disminución, alcanzando los 41.01 MBPD. Sin embargo, esta cifra aún representa un aumento del 5% en relación con el mismo período del año anterior.
- En cuanto a la producción de gas natural, se observó un leve incremento ascendiendo de 1,341 MMCFD en febrero a 1,346 MMCFD en marzo. Destacan los lotes 88 y 56 como los principales impulsores del crecimiento de la producción, reportando cifras significativas de 724 MMCFD y 313 MMCFD, respectivamente. Estos datos reflejan una tendencia mixta en la producción de hidrocarburos en Perú, con indicadores que pueden mejorar teniendo en cuenta el potencial que posee nuestro país.
- Sin embargo, el canon por la actividad de hidrocarburos en febrero mostró una disminución del 13% en comparación con el mismo mes del año anterior, afectando los recursos distribuidos a regiones como Cusco, que recibió un 23% menos de canon en febrero de 2024.
- Además, las regalías totales en marzo disminuyeron en un 13% en comparación con el mismo mes del año anterior, con contribuciones significativas del gas, los líquidos del gas natural y el petróleo.
- Estas cifras muestran la compleja dinámica del sector hidrocarburos en Perú, destacando la importancia de monitorear de cerca la producción y distribución de recursos para garantizar un desarrollo sostenible y equitativo en todas las regiones.

Producción de Hidrocarburos

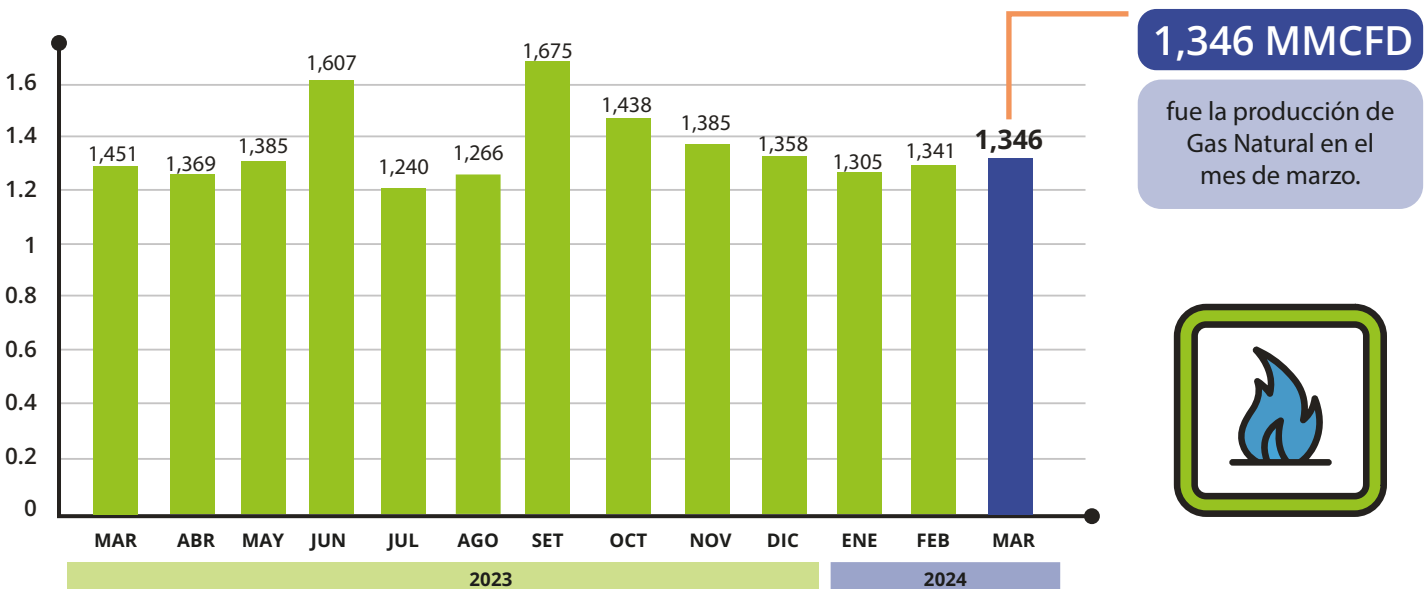
Petróleo y condensados (MBPD)



De acuerdo con las cifras de Perúpetro, la producción de Petróleo y Condensados en Miles de Barriles por Día (MBPD) en el mes de marzo del año 2024 fue menor al mes anterior y se ubica en 41.01 MBPD. Asimismo, la cifra registrada en marzo es menor en 6% a la obtenida en el mismo mes del año pasado.

Entre los lotes con mayor producción de este total figuran: Lote X ubicado en Piura con 8.56 MBPD, Lote 95 ubicado en Loreto con 18.74 MBPD, seguido del Lote Z-69 con 4.86 MBPD. Los lotes que no registran producción son: Lote 67, Z-1, Z-2B, Z-6, V y Lote I.

Gas Natural (MMCFD)

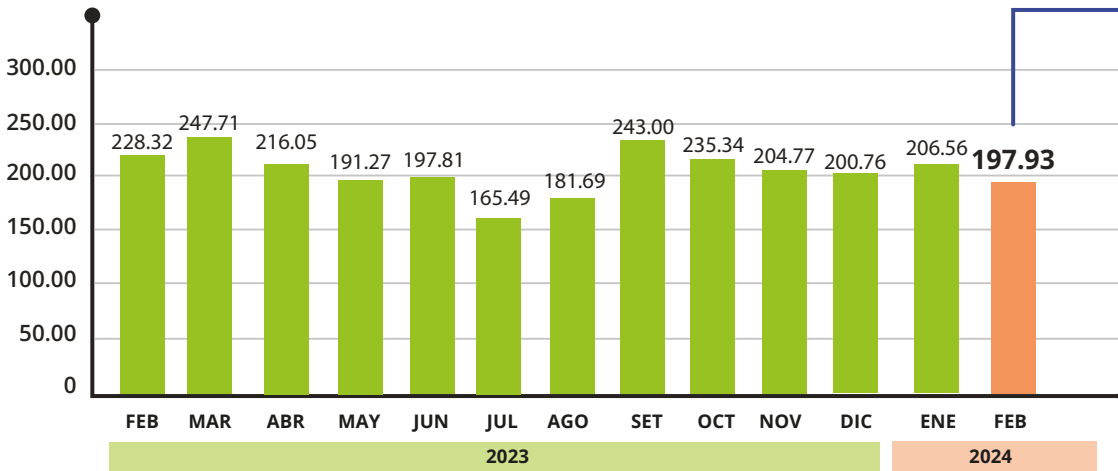


Respecto a la producción de gas natural, se observa un ligero aumento en el mes de análisis, al pasar de 1,341 MMCFD en febrero a 1,346 MMCFD en marzo del año 2024.

Los lotes que reportaron mayor crecimiento de producción fueron: Lote 88 con 724 MMCFD y Lote 56 con 313 MMCFD.

Canon de Hidrocarburos

Total Canon Millones en soles



s/197 Millones

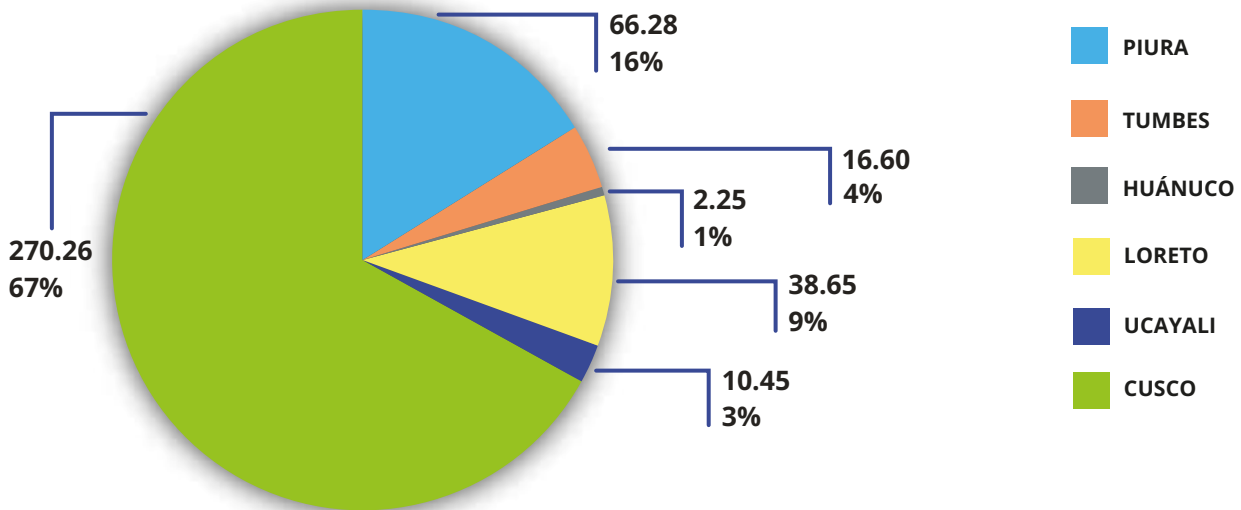
Fue el canon de hidrocarburos en el mes de febrero.



El canon por la actividad de hidrocarburos ascendió a S/. 197.9 millones en febrero de este año. En comparación con el mismo mes del año anterior se nota una disminución de 20%.

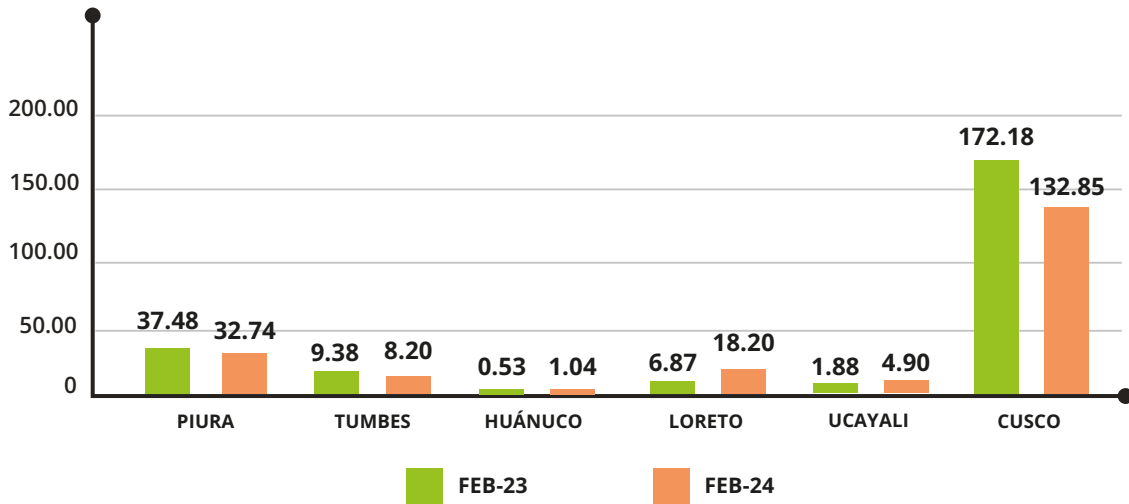
Total Canon 2024 - REGIONES

Entre las regiones con mayor porcentaje de canon distribuido se encuentran: Cusco, Piura, Loreto, Tumbes, Ucayali y Huánuco.



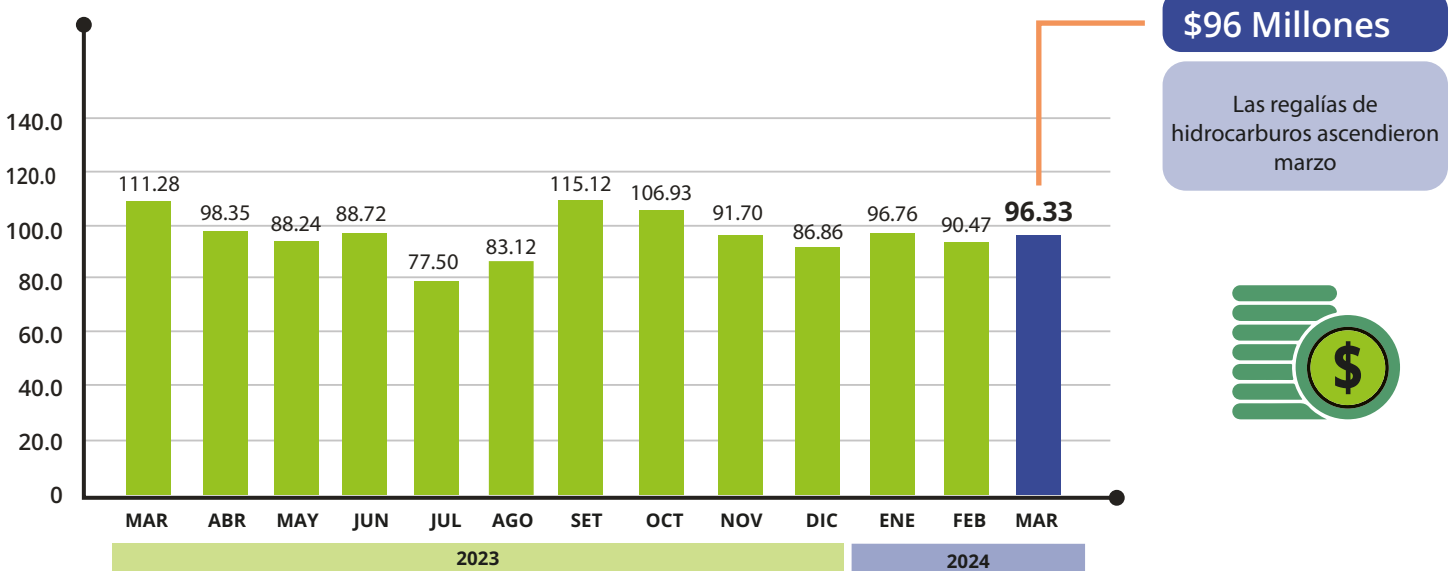
Comparación mes a mes Millones de soles

Si se comparan las cifras obtenidas en febrero de este año con relación al mismo mes del año pasado se observa que la región Cusco ha recibido 23% menos de canon.



Regalías de Hidrocarburos

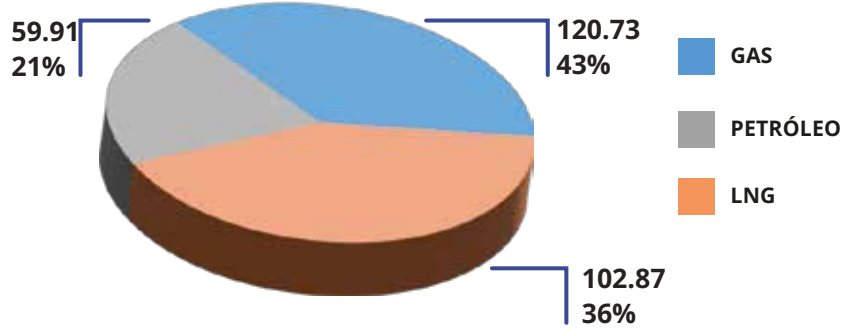
Regalías en Millones de dólares



Las regalías que paga el sector hidrocarburos en marzo de este año ascendieron a US\$ 96.33 millones una cifra inferior en 13% en relación con el mismo mes del año pasado.

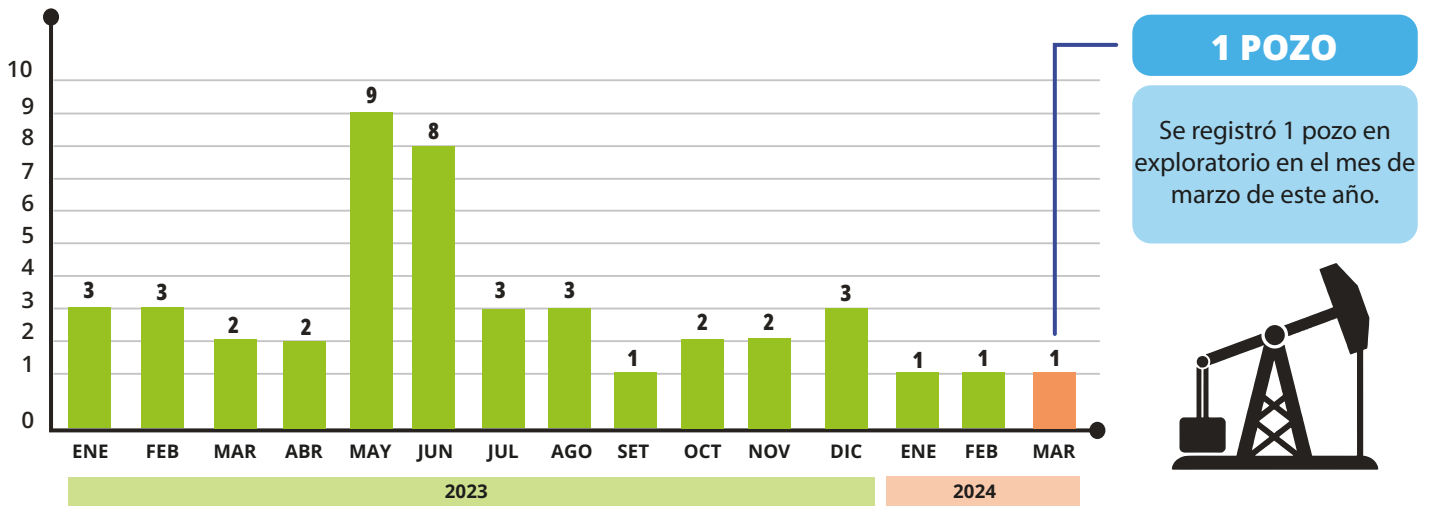
Regalías totales 2024 US\$

En cuanto a la procedencia de las regalías en lo que va del año 2024 se tiene que el Gas contribuye con el US\$ 120.73 millones, los Líquidos del Gas Natural con el US\$ 102.87 y el Petróleo con US\$ 59.94.



Pozos perforados

Pozos perforados último año



Respecto a los pozos perforados se observa que en marzo se registró 1 pozo exploratorio perteneciente al operador UNNA en el lote IV. En lo que va del año se registraron 2 pozos en desarrollo y 1 exploratorio. Cabe señalar que los pozos confirmatorios no presentan cifras.