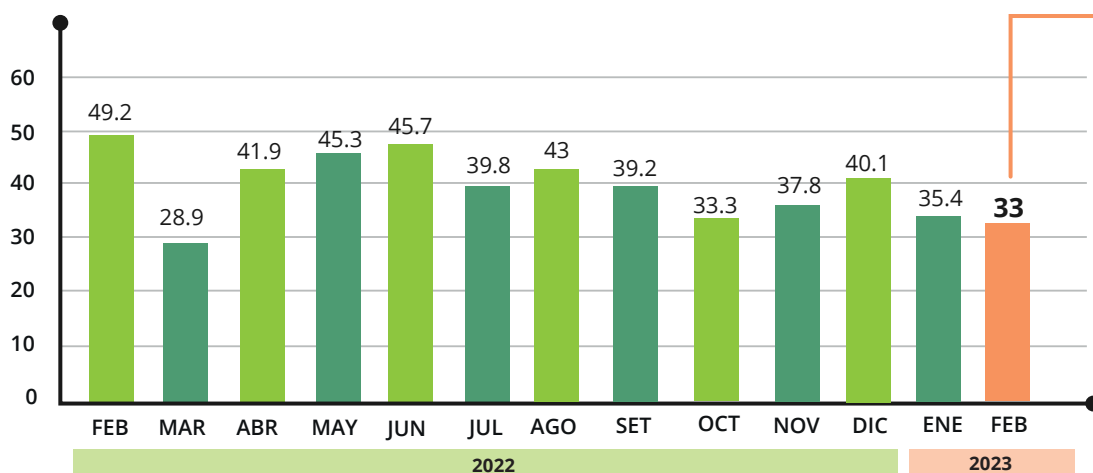


## Producción de Hidrocarburos

### Petróleo (BPD)



**33.032mil**

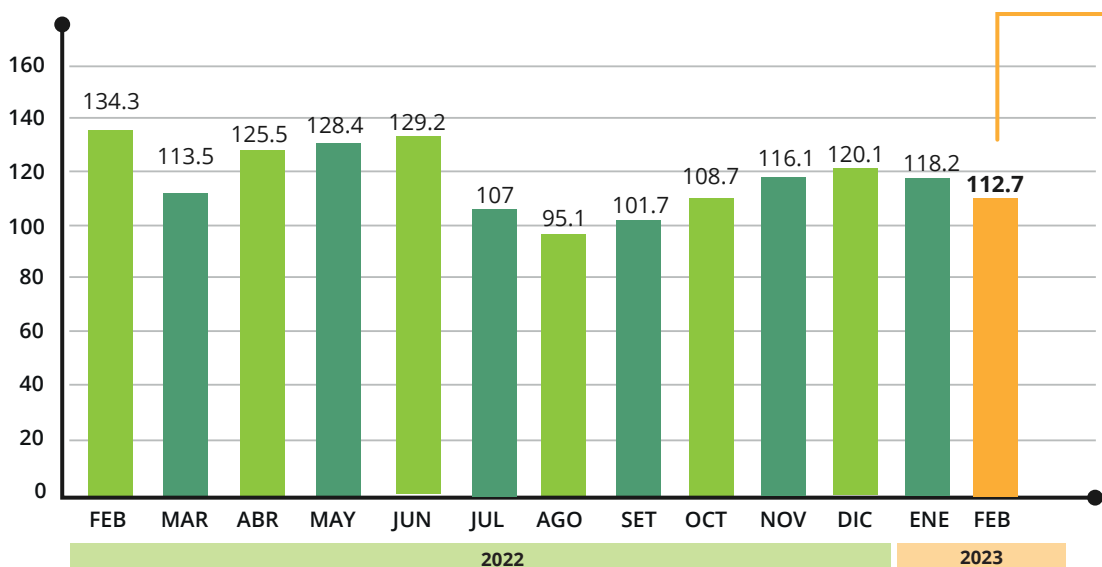
barriles de petróleo por día es la producción del mes de febrero.



De acuerdo con las cifras de Perúpetro, la producción de Petróleo en Barriles por Día (BPD) en el mes de febrero del año 2023 fue menor al mes anterior y se ubica en 33.033 BPD. Asimismo, la cifra registrada en febrero es 33% menor a la obtenida en el mismo mes del año pasado.

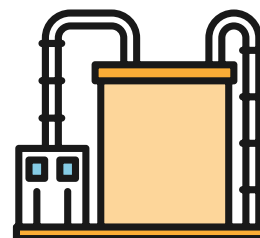
Entre los lotes con mayor producción de este total figuran: lote X ubicado en Piura con 10.758 barriles, lote 95 ubicado en Loreto con 7.290 barriles, seguido del lote Z-2B con 4.852 barriles. Los lotes que no registran producción son: 192, Z-1, Z-6, lote III, lote IV y lote 8.

### Hidrocarburos Líquidos (MBPD)



**112.750 MBDP**

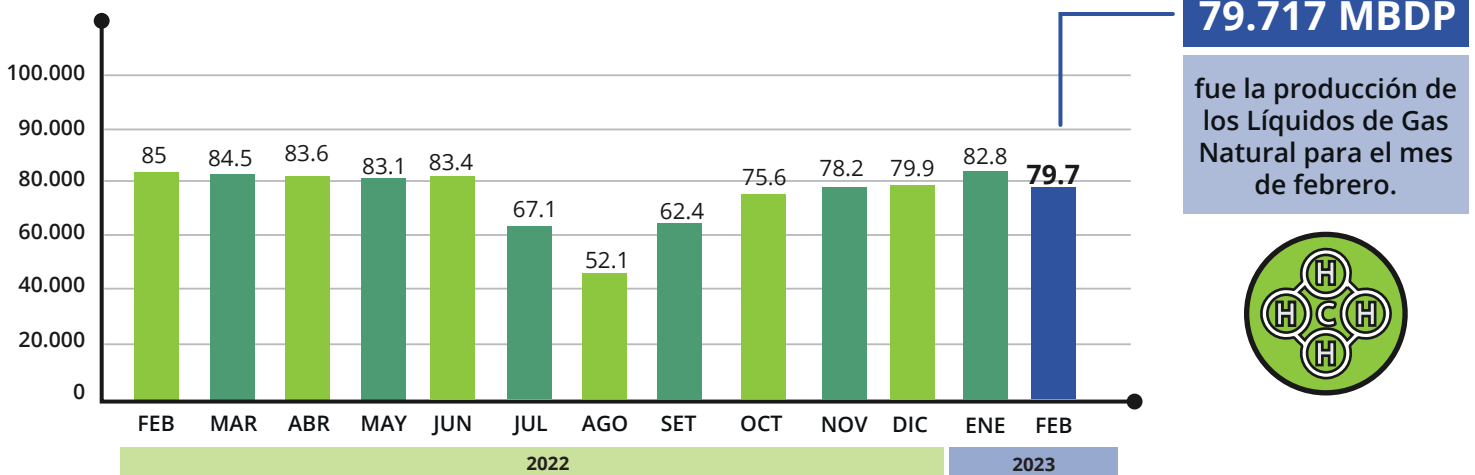
es la producción de hidrocarburos líquidos en el mes de febrero.



En cuanto a la producción de los hidrocarburos líquidos, se observa una disminución en febrero de 2023, al ubicarse en 112.7850 (MBPD). Respecto al mismo mes del año pasado se observa una caída de 16%.

## Producción de Hidrocarburos

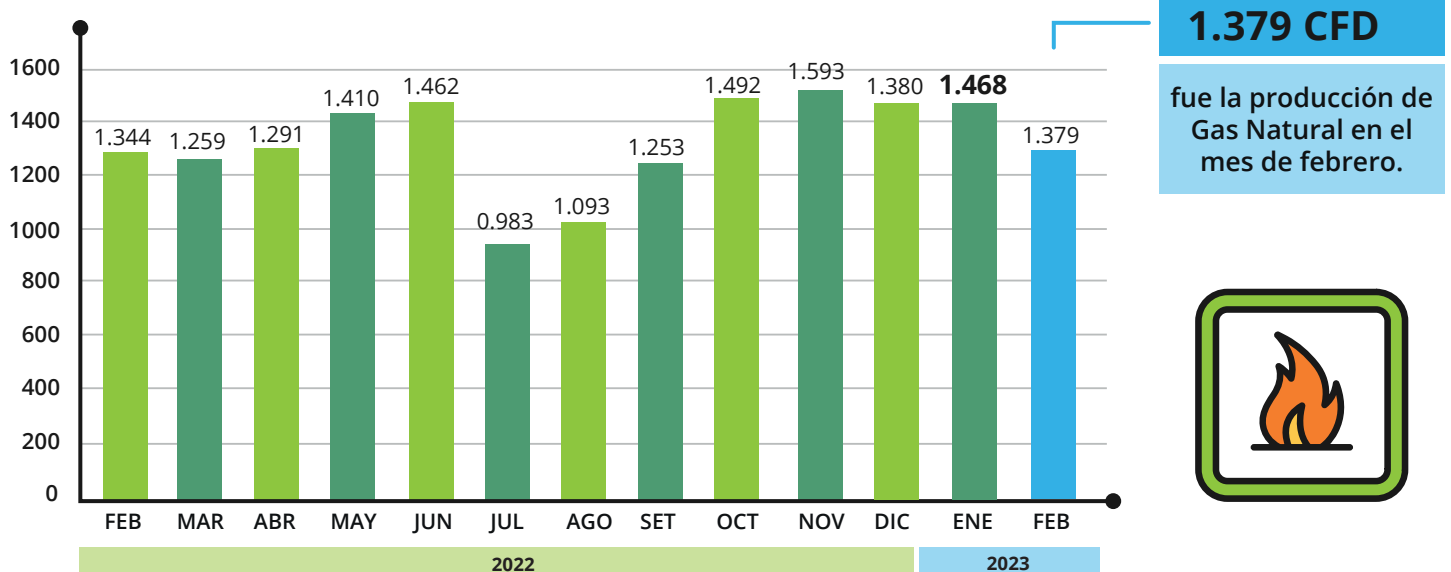
### Líquidos de Gas Natural (MBPD)



Respecto a la producción de líquidos de gas natural, se observa una ligera disminución en el mes de análisis, al pasar de 82.856 (MBPD) en enero a 79.717 (MBPD) en febrero del año 2023.

Las empresas que reportaron mayor crecimiento de producción fueron: Pluspetrol con 66.841 (MBPD), seguida de Repsol con 12.230 (MBPD).

### Gas Natural (MCFD)



Respecto a la producción de gas natural, se observa una disminución al pasar de 1.468 (MCFD) en enero a 1.379 (MCFD) en febrero del año 2023. La cifra de este mes es ligeramente mayor al mismo mes del año anterior.

Los lotes que reportaron mayor crecimiento de producción fueron: lote 88 con 727,395 (MCFD) seguido del lote 56 con 402,781 (MCFD).