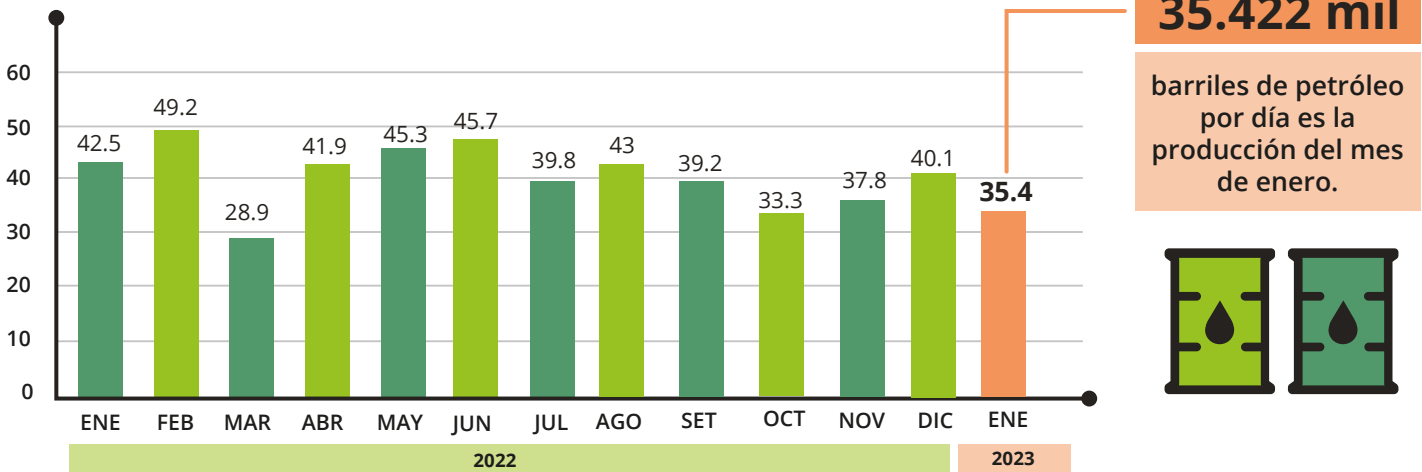


## Producción de Hidrocarburos

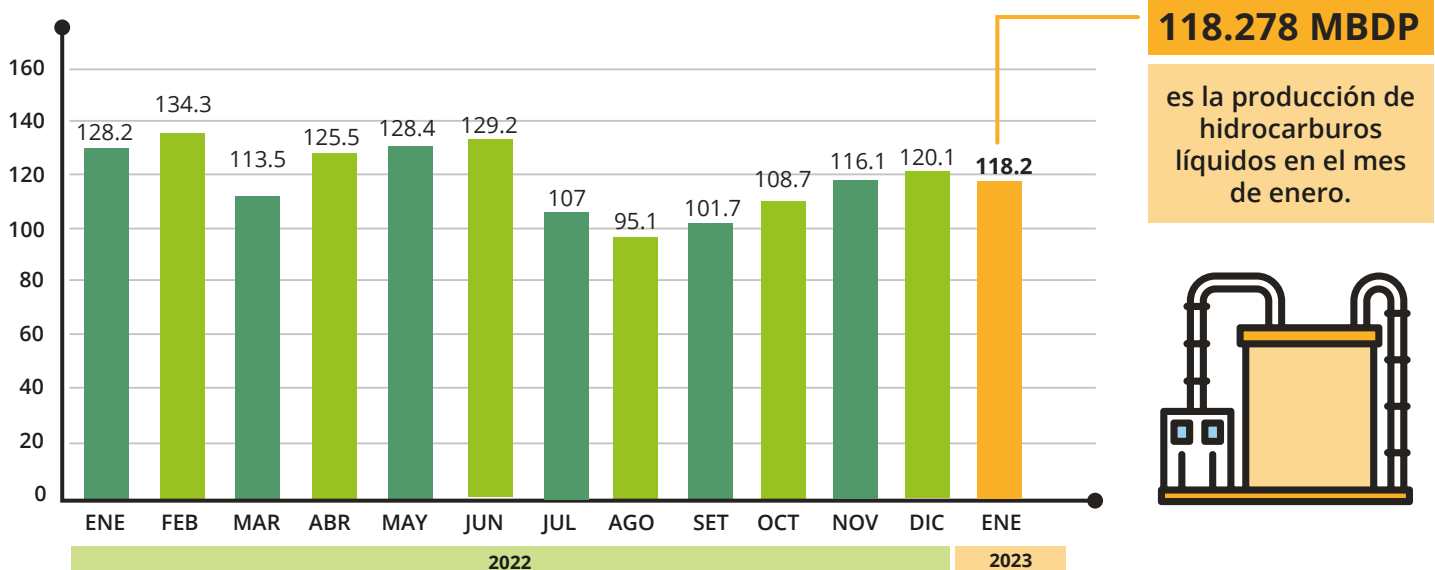
### Petróleo (BPD)



De acuerdo con las cifras de Perúpetro, la producción de Petróleo en Barriles por Día (BPD) en el mes de enero del año 2023 fue menor al mes anterior y se ubica en 35.422 BPD. Asimismo, la cifra registrada en enero es 17% menor a la obtenida en el mismo mes del año pasado.

Entre los lotes con mayor producción de este total figuran: lote X ubicado en Piura con 10.928 barriles, lote 95 ubicado en Loreto con 8.488 barriles, seguido del lote Z-2B con 4.595 barriles. Los lotes que no registran producción son: 192, Z-1, Z-6, lote III, lote IV y lote 8.

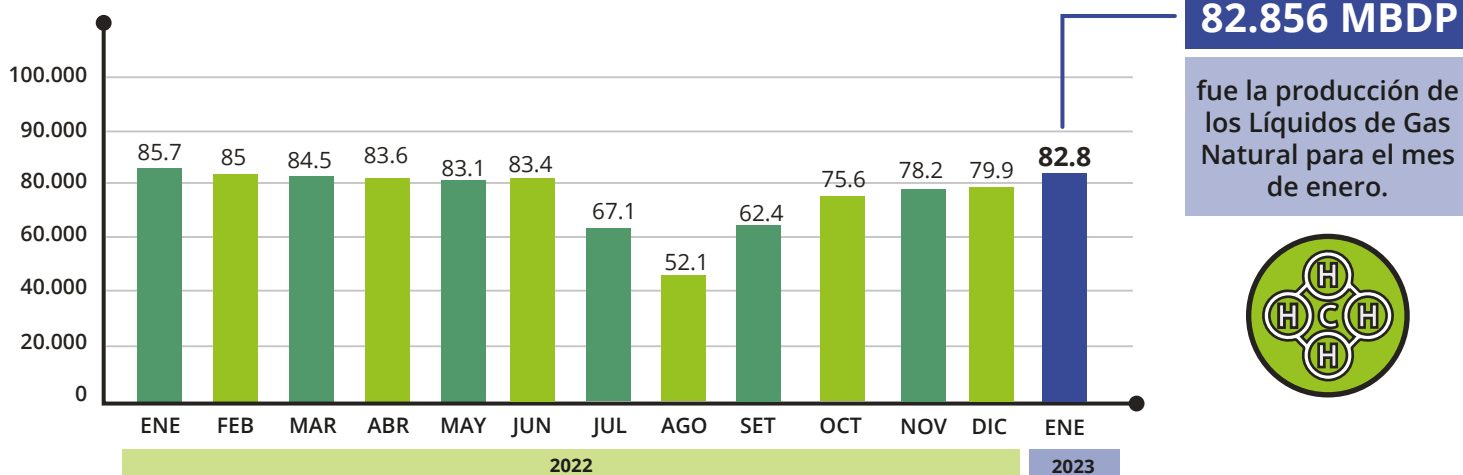
### Hidrocarburos Líquidos (MBPD)



En cuanto a la producción de los hidrocarburos líquidos, se observa una disminución en enero de 2023, al ubicarse en 118.278 (MBPD). Respecto al mismo mes del año pasado se observa una ligera caída.

## Producción de Hidrocarburos

### Líquidos de Gas Natural (MBPD)



**82.856 MBPD**

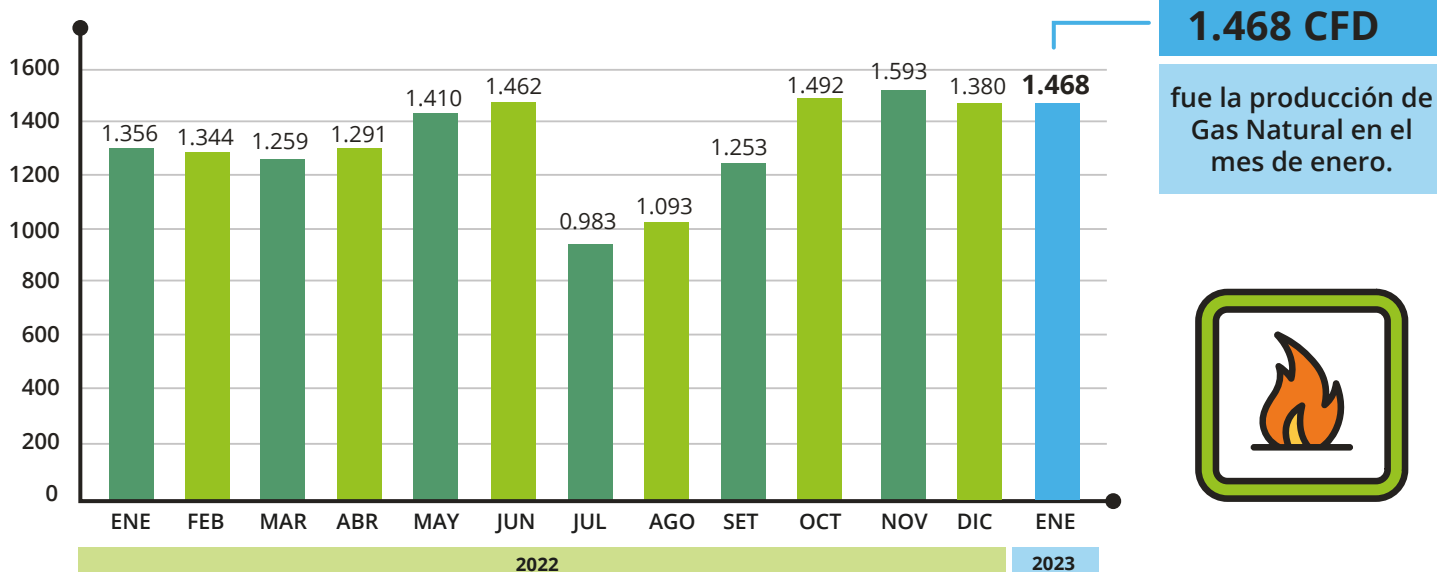
fue la producción de los Líquidos de Gas Natural para el mes de enero.



Respecto a la producción de líquidos de gas natural, se observa un ligero aumento en el mes de análisis, al pasar de 79.961 (MBPD) en diciembre del año 2022 a 82.856 (MBPD) en enero del año 2023.

Las empresas que reportaron mayor crecimiento de producción fueron: Pluspetrol con 67.596 (MBPD), seguida de Repsol con 14.581 (MBPD).

### Gas Natural (MCFD)



**1.468 CFD**

fue la producción de Gas Natural en el mes de enero.



Respecto a la producción de gas natural, se observa un aumento al pasar de 1.383 (MCFD) en diciembre del año 2022 a 1.468 (MCFD) en enero del año 2023. La cifra de este mes es ligeramente mayor al mismo mes del año anterior.

Los lotes que reportaron mayor crecimiento de producción fueron: lote 88 con 810,855 (MCFD) seguido del lote 56 con 363,480.1 (MCFD).